

VINKOVAČKI VODOVOD I KANALIZACIJA d.o.o.
Vinkovci, Dragutina Žanića-Karle 47/A

**REVIDIRANI GODIŠNJI FINANCIJSKI
IZVJEŠTAJI ZA 2015.**

Vinkovci, 13. travnja 2016. godine

VINKOVAČKI VODOVOD I KANALIZACIJA d.o.o.
Vinkovci, Dragutina Žanića-Karle 47/A

**REVIDIRANI GODIŠNJI FINANCIJSKI
IZVJEŠTAJI ZA 2015.**

Direktor i ovlaštteni revizor:
Ilija Vožetić, dipl. ecc.


REVIZORSKA TVRTKA
VOŽETIĆ d.o.o.
VINKOVCI

SADRŽAJ**broj strane**

1. Izjava Uprave o odgovornosti za financijske izvještaje.....	4
2. Izvešće neovisnog revizora udjeličarima VINKOVAČKOG VODOVODA I KANALIZACIJE d.o.o.....	5
3. Godišnji financijski izvještaji.....	7
3.1. Bilanca na dan 31.12.2015. godine.....	7
3.2. Račun dobiti i gubitka za 2015. godinu.....	10
3.3. Izvještaj o novčanom tijeku.....	12
3.4. Izvještaj o promjenama kapitala.....	14
3.5. Bilješke uz financijske izvještaje.....	15
4. Godišnje izvješće o stanju Društva za 2015.....	50

1. IZJAVA UPRAVE O ODGOVORNOSTI ZA FINANCIJSKE IZVJEŠTAJE

Sukladno Zakonu o računovodstvu Republike Hrvatske („Narodne novine“ 109/07.), Uprava je dužna pobrinuti se da za svaku financijsku godinu budu sastavljeni financijski izvještaji u skladu s Hrvatskim standardima financijskog izvještavanja (HSFI) koje je objavio Odbor za standarde financijskog izvještavanja, koji pružaju realan i objektivan prikaz financijskog stanja, rezultata poslovanja i novčanih tijekova VINKOVAČKI VODOVOD I KANALIZACIJA d.o.o. Vinkovci za to razdoblje.


Pri izradi financijskih izvještaja Uprava je odgovorna:

- za odabir i dosljednu primjenu odgovarajućih računovodstvenih politika,
- za davanje opravdanih i razboritih prosudbi i procjena,
- za postupanje u skladu s važećim računovodstvenim standardima, uz objavu i obrazloženje svih materijalno značajnih odstupanja u financijskim izvještajima i
- za sastavljanje financijskih izvještaja pod pretpostavkom vremenske neograničenosti poslovanja, osim ako pretpostavka da će Društvo nastaviti poslovanje nije primjerena.

Uprava je odgovorna za vođenje odgovarajućih računovodstvenih evidencija, koje u svakom trenutku s opravdanom točnošću prikazuju financijski položaj Društva. Također, Uprava je dužna pobrinuti se da financijski izvještaji budu u skladu sa Zakonom o računovodstvu („Narodne novine“ 109/07.). Pored toga, Uprava je odgovorna za čuvanje imovine Društva, te za poduzimanje opravdanih koraka za sprječavanje i otkrivanje prijevare i drugih nepravilnosti.

Ovom izjavom potvrđujemo svoju odgovornost za realno i objektivno prikazivanje financijskih izvještaja sukladno Zakonu o računovodstvu, Hrvatskim standardima financijskog izvještavanja kao i ostalim zakonskim propisima Republike Hrvatske.

Potpisano u ime Uprave:
Dražan Milinković, dipl.ing.



Vinkovci, 11. travnja 2016. godine

2. IZVJEŠĆE NEOVISNOG REVIZORA UDJELIČARIMA VINKOVAČKOG VODOVODA I KANALIZACIJE d.o.o.

Izvešće o financijskim izvještajima

Obavili smo reviziju priloženih financijskih izvještaja društva VINKOVAČKI VODOVOD I KANALIZACIJA d.o.o. Vinkovci, Dragutina Žanića-Karle 47A koji obuhvaćaju bilancu na 31. prosinca 2015. godine, račun dobiti i gubitka, izvještaj o promjenama u glavnici i novčani tok za tada završenu godinu te sažetak značajnih računovodstvenih politika i drugih objašnjavajućih informacija.

Odgovornost Uprave za financijske izvještaje

Uprava je odgovorna za sastavljanje financijskih izvještaja koji **pružaju istinit i objektivan prikaz** u skladu sa Zakonom o računovodstvu i Hrvatskim standardima financijskog izvještavanja i za one interne kontrole za koje uprava odredi da su potrebne za omogućavanje sastavljanja financijskih izvještaja koji su bez značajnog pogrešnog prikazivanja uslijed prijevare ili pogreške.

Revizorova odgovornost

Naša je odgovornost izraziti mišljenje o tim financijskim izvještajima temeljeno na našoj reviziji.

Reviziju smo obavili u skladu s Međunarodnim revizijskim standardima. Ti standardi zahtijevaju da postupamo u skladu sa etičkim zahtjevima i planiramo te obavimo reviziju kako bismo stekli razumno uvjerenje o tome jesu li financijski izvještaji bez značajnog pogrešnog prikazivanja.

Revizija uključuje obavljanje postupaka radi dobivanja revizijskih dokaza o iznosima i objavama u financijskim izvještajima. Odabrani postupci ovise o revizorovoj prosudbi, kao i o procjeni rizika značajnog pogrešnog prikazivanja financijskih izvještaja uslijed prijevare ili pogreške. U stvaranju tih procjena rizika, revizor razmatra interne kontrole relevantne za subjektovo sastavljanje financijskih izvještaja koji pružaju **istinit i objektivni prikaz** kako bi se oblikovali revizijski postupci koji su primjereni u okolnostima, ali ne i za namjenu izražavanja mišljenja o učinkovitosti internih kontrola poslovnog subjekta. Revizija također uključuje ocjenjivanje primjerenosti primijenjenih računovodstvenih politika i razumnosti računovodstvenih procjena koje je stvorio menadžment, kao i ocjenjivanje cjelokupne prezentacije financijskih izvještaja.

Vjerujemo da su revizijski dokazi koje smo pribavili dostatni i primjereni da osiguraju osnovu za naše revizijsko mišljenje.

Osim toga, pročitali smo priloženo godišnje izvješće društva VINKOVAČKI VODOVOD I KANALIZACIJA d.o.o. Vinkovci za 2015. godinu kako bi mogli izraziti mišljenje o sukladnosti godišnjeg izvješća s priloženim financijskim izvještajima društva VINKOVAČKI VODOVOD I KANALIZACIJA d.o.o. za 2015. godinu.

Mišljenje

Prema našem mišljenju, financijski izvještaji **istinito i objektivno prikazuju** financijskog položaja društva VINKOVAČKI VODOVOD I KANALIZACIJA d.o.o. Vinkovci na 31. prosinca 2015. godine, njegovu financijsku uspješnost i njegove novčane tokove za tada završenu godinu u skladu sa **Zakonom o računovodstvu i Hrvatskim standardima financijskog izvještavanja**.

Izvešće o drugim zakonskim zahtjevima

Mišljenje o sukladnosti godišnjeg izvješća s financijskim izvještajima

Prema našem mišljenju, informacije sadržane u priloženom godišnjem izvješću za 2015. godinu za koje se sastavljaju i financijski izvještaji, su u skladu s priloženim financijskim izvještajima društva VINKOVAČKI VODOVOD I KANALIZACIJA d.o.o. Vinkovci za 2015. godinu.

U Vinkovcima, 13. travnja 2016. godine

REVIZORSKA TVRTKA VOZETIĆ d.o.o.
Jurja Dalmatinca 5A
Vinkovci, Republika Hrvatska

U ime i za REVIZORSKU TVRTKU VOZETIĆ d.o.o.:

Direktor:
Ilija Vozetić, dipl.ecc.

Ovlašteni revizor:
Ilija Vozetić, dipl.ecc.

REVIZORSKA TVRTKA
VOZETIĆ d.o.o.
VINKOVCI

BILANCA
stanje na dan 31.12.2015.

Obrazac
POD-BIL

Obveznik: 30638414709; VINKOVAČKI VODOVOD I KANALIZACIJA D.O.O.

Naziv pozicije	AOP oznaka	Rbr. bilješke	Prethodna godina (neto)	Tekuća godina (neto)
1	2	3	4	5
AKTIVA				
A) POTRAŽIVANJA ZA UPISANI A NEUPLAĆENI KAPITAL	001			
B) DUGOTRAJNA IMOVINA (003+010+020+029+033)	002		624.493.011	657.931.857
I. NEMATERIJALNA IMOVINA (004 do 009)	003		0	0
1. Izdaci za razvoj	004			
2. Koncesije, patenti, licencije, robne i uslužne marke, softver i ostala prava	005			
3. Goodwill	006			
4. Predujmovi za nabavu nematerijalne imovine	007			
5. Nematerijalna imovina u pripremi	008			
6. Ostala nematerijalna imovina	009			
II. MATERIJALNA IMOVINA (011 do 019)	010		616.810.365	650.393.667
1. Zemljište	011		4.649.391	4.649.391
2. Građevinski objekti	012		546.412.934	548.524.051
3. Postrojenja i oprema	013		1.023.988	957.595
4. Alati, pogonski inventar i transportna imovina	014		1.690.189	1.679.769
5. Biološka imovina	015			
6. Predujmovi za materijalnu imovinu	016		161.491	212.625
7. Materijalna imovina u pripremi	017		62.865.372	94.362.236
8. Ostala materijalna imovina	018		7.000	8.000
9. Ulaganje u nekretnine	019			
III. DUGOTRAJNA FINACIJSKA IMOVINA (021 do 028)	020		6.729.366	6.614.582
1. Udjeli (dionice) kod povezanih poduzetnika	021		5.988.300	5.895.600
2. Dani zajmovi povezanim poduzetnicima	022			
3. Sudjelujući interesi (udjeli)	023		592.300	591.900
4. Zajmovi dani poduzetnicima u kojima postoje sudjelujući interesi	024			
5. Ulaganja u vrijednosne papire	025			
6. Dani zajmovi, depoziti i slično	026		148.766	127.082
7. Ostala dugotrajna financijska imovina	027			
8. Ulaganja koja se obračunavaju metodom udjela	028			
IV. POTRAŽIVANJA (030 do 032)	029		953.280	923.608
1. Potraživanja od povezanih poduzetnika	030			
2. Potraživanja po osnovi prodaje na kredit	031			
3. Ostala potraživanja	032		953.280	923.608
V. ODGOĐENA POREZNA IMOVINA	033			
C) KRATKOTRAJNA IMOVINA (035+043+050+058)	034		18.474.526	20.857.830
I. ZALIHE (036 do 042)	035		1.058.153	1.489.613
1. Sirovine i materijal	036		1.058.153	1.489.613
2. Proizvodnja u tijeku	037			
3. Gotovi proizvodi	038			
4. Trgovačka roba	039			
5. Predujmovi za zalihe	040			
6. Dugotrajna imovina namijenjena prodaji	041			
7. Biološka imovina	042			
II. POTRAŽIVANJA (044 do 049)	043		16.214.912	17.340.238
1. Potraživanja od povezanih poduzetnika	044			422.233
2. Potraživanja od kupaca	045		8.334.726	7.915.148
3. Potraživanja od sudjelujućih poduzetnika	046			
4. Potraživanja od zaposlenika i članova poduzetnika	047			
5. Potraživanja od države i drugih institucija	048		257.059	97.124
6. Ostala potraživanja	049		7.623.127	8.905.733
III. KRATKOTRAJNA FINACIJSKA IMOVINA (051 do 057)	050		0	0
1. Udjeli (dionice) kod povezanih poduzetnika	051			

BILANCA
stanje na dan 31.12.2015.

Obrazac
POD-BIL

Obveznik: 30638414709; VINKOVAČKI VODOVOD I KANALIZACIJA D.O.O.

Naziv pozicije	AOP oznaka	Rbr. bilješke	Prethodna godina (neto)	Tekuća godina (neto)
1	2	3	4	5
2. Dani zajmovi povezanim poduzetnicima	052			
3. Sudjelujući interesi (udjeli)	053			
4. Zajmovi dani poduzetnicima u kojima postoje sudjelujući interesi	054			
5. Ulaganja u vrijednosne papire	055			
6. Dani zajmovi, depoziti i slično	056			
7. Ostala financijska imovina	057			
IV. NOVAC U BANC I BLAGAJNI	058		1.201.461	2.027.979
D) PLAĆENI TROŠKOVI BUDUĆEG RAZDOBLJA I OBRAČUNATI PRIHODI	059			
E) UKUPNO AKTIVA (001+002+034+059)	060		642.967.537	678.789.687
F) IZVANBILANČNI ZAPISI	061		39.084.984	49.189.260
PASIVA				
A) KAPITAL I REZERVE (063+064+065+071+072+075+078)	062		322.395.293	339.490.510
I. TEMELJNI (UPISANI) KAPITAL	063		315.299.000	336.801.400
II. KAPITALNE REZERVE	064			
III. REZERVE IZ DOBITI (066+067-068+069+070)	065		4.873.064	221.630
1. Zakonske rezerve	066			
2. Rezerve za vlastite dionice	067			
3. Vlastite dionice i udjeli (odbitna stavka)	068			
4. Statutarne rezerve	069			
5. Ostale rezerve	070		4.873.064	221.630
IV. REVALORIZACIJSKE REZERVE	071			
V. ZADRŽANA DOBIT ILI PRENESENI GUBITAK (073-074)	072		2.132.807	2.223.229
1. Zadržana dobit	073		2.132.807	2.223.229
2. Preneseni gubitak	074			
VI. DOBIT ILI GUBITAK POSLOVNE GODINE (076-077)	075		90.422	244.251
1. Dobit poslovne godine	076		90.422	244.251
2. Gubitak poslovne godine	077			
VII. MANJINSKI INTERES	078			
B) REZERVIRANJA (080 do 082)	079		0	750.000
1. Rezerviranja za mirovine, otpremnine i slične obveze	080		0	
2. Rezerviranja za porezne obveze	081			
3. Druga rezerviranja	082			750.000
C) DUGOROČNE OBVEZE (084 do 092)	083		13.619.406	11.281.588
1. Obveze prema povezanim poduzetnicima	084		59.148	
2. Obveze za zajmove, depozite i slično	085		6.168.463	5.528.246
3. Obveze prema bankama i drugim financijskim institucijama	086		7.391.795	5.753.342
4. Obveze za predujmove	087			
5. Obveze prema dobavljačima	088			
6. Obveze po vrijednosnim papirima	089			
7. Obveze prema poduzetnicima u kojima postoje sudjelujući interesi	090			
8. Ostale dugoročne obveze	091			
9. Odgođena porezna obveza	092			
D) KRATKOROČNE OBVEZE (094 do 105)	093		27.352.196	24.527.106
1. Obveze prema povezanim poduzetnicima	094		698.492	
2. Obveze za zajmove, depozite i slično	095			
3. Obveze prema bankama i drugim financijskim institucijama	096		2.549.120	3.620.781
4. Obveze za predujmove	097		3.680	
5. Obveze prema dobavljačima	098		10.005.846	7.208.868
6. Obveze po vrijednosnim papirima	099		3.300.000	2.550.000
7. Obveze prema poduzetnicima u kojima postoje sudjelujući interesi	100			
8. Obveze prema zaposlenicima	101		969.913	916.419
9. Obveze za poreze, doprinose i slična davanja	102		8.596.550	8.423.166

BILANCA
stanje na dan 31.12.2015.

Obrazac
POD-BIL

Obveznik: 30638414709; VINKOVAČKI VODOVOD I KANALIZACIJA D.O.O.

Naziv pozicije	AOP oznaka	Rbr. bilješke	Prethodna godina (neto)	Tekuća godina (neto)
1	2	3	4	5
10. Obveze s osnove udjela u rezultatu	103			
11. Obveze po osnovi dugotrajne imovine namijenjene prodaji	104			
12. Ostale kratkoročne obveze	105		1.228.595	1.807.872
E) ODGOĐENO PLAĆANJE TROŠKOVA I PRIHOD BUDUĆEGA RAZDOBLJA	106		279.600.642	302.740.483
F) UKUPNO – PASIVA (062+079+083+093+106)	107		642.967.537	678.789.687
G) IZVANBILANČNI ZAPISI	108		39.084.984	49.189.260
DODATAK BILANCI (popunjava poduzetnik koji sastavlja konsolidirani godišnji financijski izvještaj)				
A) KAPITAL I REZERVE				
1. Pripisano imateljima kapitala matice	109			
2. Pripisano manjinskom interesu	110			

Vinkovci, 31.03.2016.



RAČUN DOBITI I GUBITKA
za razdoblje 01.01.2015. do 31.12.2015.

Obrazac
POD-RDG

Obveznik: 30638414709; VINKOVAČKI VODOVOD I KANALIZACIJA D.O.O.

Naziv pozicije	AOP oznaka	Rbr. bilješke	Prethodna godina	Tekuća godina
1	2	3	4	5
I. POSLOVNI PRIHODI (112+113)	111		57.399.041	53.068.858
1. Prihodi od prodaje	112		45.117.271	39.537.598
2. Ostali poslovni prihodi	113		12.281.770	13.531.260
II. POSLOVNI RASHODI (115+116+120+124+125+126+129+130)	114		56.287.102	52.417.906
1. Promjene vrijednosti zaliha proizvodnje u tijeku i gotovih proizvoda	115			
2. Materijalni troškovi (117 do 119)	116		14.782.557	12.754.749
a) Troškovi sirovina i materijala	117		11.015.985	9.163.425
b) Troškovi prodane robe	118			
c) Ostali vanjski troškovi	119		3.766.572	3.591.324
3. Troškovi osoblja (121 do 123)	120		17.018.242	16.943.202
a) Neto plaće i nadnice	121		11.030.998	11.072.476
b) Troškovi poreza i doprinosa iz plaća	122		3.552.822	3.397.925
c) Doprinosi na plaće	123		2.434.422	2.472.801
4. Amortizacija	124		17.626.801	18.688.593
5. Ostali troškovi	125		3.829.707	3.078.174
6. Vrijednosno usklađivanje (127+128)	126		0	0
a) dugotrajne imovine (osim financijske imovine)	127			
b) kratkotrajne imovine (osim financijske imovine)	128			
7. Rezerviranja	129			
8. Ostali poslovni rashodi	130		3.029.795	953.188
III. FINANCIJSKI PRIHODI (132 do 136)	131		461.175	497.519
1. Kamate, tečajne razlike, dividende i slični prihodi iz odnosa s povezanim poduzetnicima	132			
2. Kamate, tečajne razlike, dividende, slični prihodi iz odnosa s nepovezanim poduzetnicima i drugim osobama	133		461.175	497.519
3. Dio prihoda od pridruženih poduzetnika i sudjelujućih interesa	134			
4. Nerealizirani dobiti (prihodi) od financijske imovine	135			
5. Ostali financijski prihodi	136			
IV. FINANCIJSKI RASHODI (138 do 141)	137		1.482.692	904.220
1. Kamate, tečajne razlike i drugi rashodi s povezanim poduzetnicima	138			
2. Kamate, tečajne razlike i drugi rashodi iz odnosa s nepovezanim poduzetnicima i drugim osobama	139		1.482.692	904.220
3. Nerealizirani gubici (rashodi) od financijske imovine	140			
4. Ostali financijski rashodi	141			
V. UDIO U DOBITI OD PRIDRUŽENIH PODUZETNIKA	142			
VI. UDIO U GUBITKU OD PRIDRUŽENIH PODUZETNIKA	143			
VII. IZVANREDNI - OSTALI PRIHODI	144			
VIII. IZVANREDNI - OSTALI RASHODI	145			
IX. UKUPNI PRIHODI (111+131+142 + 144)	146		57.860.216	53.566.377
X. UKUPNI RASHODI (114+137+143 + 145)	147		57.769.794	53.322.126
XI. DOBIT ILI GUBITAK PRIJE OPOREZIVANJA (146-147)	148		90.422	244.251
1. Dobit prije oporezivanja (146-147)	149		90.422	244.251
2. Gubitak prije oporezivanja (147-146)	150		0	0
XII. POREZ NA DOBIT	151			
XIII. DOBIT ILI GUBITAK RAZDOBLJA (148-151)	152		90.422	244.251
1. Dobit razdoblja (149-151)	153		90.422	244.251
2. Gubitak razdoblja (151-148)	154		0	0
DODATAK RDG-u (popunjava poduzetnik koji sastavlja konsolidirani godišnji financijski izvještaj)				
XIV. DOBIT ILI GUBITAK RAZDOBLJA				
1. Pripisana imateljima kapitala matice	155			
2. Pripisana manjinskom interesu	156			

IZVJEŠTAJ O OSTALOJ SVEOBUHVAATNOJ DOBITI (popunjava poduzetnik obveznik primjene MSFI-a)

I. DOBIT ILI GUBITAK RAZDOBLJA (= 152)	157			
II. OSTALA SVEOBUHVAATNA DOBIT/GUBITAK PRIJE POREZA (159 do 165)	158		0	0
1. Tečajne razlike iz preračuna inozemnog poslovanja	159			
2. Promjene revalorizacijskih rezervi dugotrajne materijalne i nematerijalne imovine	160			
3. Dobit ili gubitak s osnove ponovnog vrednovanja financijske imovine raspoložive za prodaju	161			
4. Dobit ili gubitak s osnove učinkovite zaštite novčanog toka	162			
5. Dobit ili gubitak s osnove učinkovite zaštite neto ulaganja u inozemstvu	163			
6. Udio u ostaloj sveobuhvatnoj dobiti/gubitku pridruženih poduzetnika	164			
7. Aktuarski dobici/gubici po planovima definiranih primanja	165			
III. POREZ NA OSTALU SVEOBUHVAATNU DOBIT RAZDOBLJA	166			
IV. NETO OSTALA SVEOBUHVAATNA DOBIT ILI GUBITAK RAZDOBLJA (158-166)	167		0	0
V. SVEOBUHVAATNA DOBIT ILI GUBITAK RAZDOBLJA (157+167)	168		0	0
DODATAK Izvještaju o ostaloj sveobuhvatnoj dobiti (popunjava poduzetnik koji sastavlja konsolidirani godišnji financijski izvještaj)				
VI. SVEOBUHVAATNA DOBIT ILI GUBITAK RAZDOBLJA				
1. Pripisana imateljima kapitala matice	169			
2. Pripisana manjinskom interesu	170			

Vinkovci, 31.03.2013.



IZVJEŠTAJ O NOVČANOM TIJEKU - Indirektna metoda
u razdoblju 01.01.2015. do 31.12.2015.

Obrazac
POD-NTI

Obveznik: 30638414709; VINKOVAČKI VODOVOD I KANALIZACIJA D.O.O.

Naziv pozicije	AOP oznaka	Rbr. bilješke	Prethodna godina	Tekuća godina
1	2	3	4	5
NOVČANI TIJEK OD POSLOVNIH AKTIVNOSTI				
1. Dobit prije poreza	001		90.422	244.251
2. Amortizacija	002		17.626.801	18.688.593
3. Povećanje kratkoročnih obveza	003			
4. Smanjenje kratkotrajnih potraživanja	004		344.586	
5. Smanjenje zaliha	005			
6. Ostalo povećanje novčanog tijeka	006		15.278.546	17.157.249
I. Ukupno povećanje novčanog tijeka od poslovnih aktivnosti (001 do 006)	007		33.340.355	36.090.093
1. Smanjenje kratkoročnih obveza	008		9.273.230	2.825.090
2. Povećanje kratkotrajnih potraživanja	009			1.125.326
3. Povećanje zaliha	010			431.460
4. Ostalo smanjenje novčanog tijeka	011		1.036.979	1.707.449
II. Ukupno smanjenje novčanog tijeka od poslovnih aktivnosti (008 do 011)	012		10.310.209	6.089.325
A1) NETO POVEĆANJE NOVČANOG TIJEKA OD POSLOVNIH AKTIVNOSTI (007-012)	013		23.030.146	30.000.768
A2) NETO SMANJENJE NOVČANOG TIJEKA OD POSLOVNIH AKTIVNOSTI (012-007)	014		0	0
NOVČANI TIJEK OD INVESTICIJSKIH AKTIVNOSTI				
1. Novčani primici od prodaje dugotrajne materijalne i nematerijalne imovine	015		132.742	
2. Novčani primici od prodaje vlasničkih i dužničkih instrumenata	016			200.000
3. Novčani primici od kamata	017			
4. Novčani primici od dividendi	018			
5. Ostali novčani primici od investicijskih aktivnosti	019		1.355.048	67.659
III. Ukupno novčani primici od investicijskih aktivnosti (015 do 019)	020		1.487.790	267.659
1. Novčani izdaci za kupnju dugotrajne materijalne i nematerijalne imovine	021		21.106.663	23.792.266
2. Novčani izdaci za stjecanje vlasničkih i dužničkih financijskih instrumenata	022			
3. Ostali novčani izdaci od investicijskih aktivnosti	023			
IV. Ukupno novčani izdaci od investicijskih aktivnosti (021 do 023)	024		21.106.663	23.792.266
B1) NETO POVEĆANJE NOVČANOG TIJEKA OD INVESTICIJSKIH AKTIVNOSTI (020-024)	025		0	0
B2) NETO SMANJENJE NOVČANOG TIJEKA OD INVESTICIJSKIH AKTIVNOSTI (024-020)	026		19.618.873	23.524.607
NOVČANI TIJEK OD FINACIJSKIH AKTIVNOSTI				
1. Novčani primici od izdavanja vlasničkih i dužničkih financijskih instrumenata	027			
2. Novčani primici od glavnice kredita, zadužnica, pozajmica i drugih posudbi	028			
3. Ostali primici od financijskih aktivnosti	029			
V. Ukupno novčani primici od financijskih aktivnosti (027 do 029)	030		0	0
1. Novčani izdaci za otplatu glavnice kredita i obveznica	031		4.245.539	5.649.643
2. Novčani izdaci za isplatu dividendi	032			
3. Novčani izdaci za financijski najam	033			
4. Novčani izdaci za otkup vlastitih dionica	034			
5. Ostali novčani izdaci od financijskih aktivnosti	035			
VI. Ukupno novčani izdaci od financijskih aktivnosti (031 do 035)	036		4.245.539	5.649.643
C1) NETO POVEĆANJE NOVČANOG TIJEKA OD FINACIJSKIH AKTIVNOSTI (030-036)	037		0	0
C2) NETO SMANJENJE NOVČANOG TIJEKA OD FINACIJSKIH AKTIVNOSTI (036-030)	038		4.245.539	5.649.643
Ukupno povećanje novčanog tijeka (013 – 014 + 025 – 026 + 037 – 038)	039		0	826.518
Ukupno smanjenje novčanog tijeka (014 – 013 + 026 – 025 + 038 – 037)	040		834.266	0
Novac i novčani ekvivalenti na početku razdoblja	041		2.035.727	1.201.461
Povećanje novca i novčanih ekvivalenata	042			826.518
Smanjenje novca i novčanih ekvivalenata	043		834.266	0

Vinkovci, 21.05.2016.



IZVJEŠTAJ O PROMJENAMA KAPITALA

Opis pozicije	Upisani kapital	Kapitalne pričuve	Pričuve iz dobitka (ostale pričuve)	Revalorizac. pričuve	Zadržani dobitak/ Preneseni gubitak	Dobitak/ Gubitak tekuće godine	Ukupno
	1	2	3	4	5	6	7(1+2+3+4+5+6)
Stanje 1.1.2014.	314.079.000		0		2.105.763	27.044	316.211.807
Učinci ispravaka pogrešaka iz pret.raz.							
Učinci promjena računovodstven. politika							
Stanje 1.1.2014.	314.079.000		0		2.105.763	27.044	316.211.807
Uplate članova/dioničara	1.220.000		4.873.064		27.044		6.120.108
Isplate članovima/dioničarima						-27.044	-27.044
Povećanje kapitala u koje nisu uključeni članovi/dioničari							
Smanjenje kapitala u koje nisu uključeni članovi/dioničari							
Dobitak ili gubitak tekuće godine						90.422	90.422
Stanje 31.1.2014.	315.299.000		4.873.064		2.132.807	90.422	322.395.293
Dobitak raspodjeljiv dioničarima/članovima matice							
Dobitak raspodjeljiv nekontrolirajućim interesima							
Stanje 1.1.2015.	315.299.000		4.873.064		2.132.807	90.422	322.395.293
Učinci ispravaka pogrešaka preth. razd.							
Učinci promjena računovod. politika							
Stanje 1.1.2015. (prepravljano)	315.299.000		4.873.064		2.132.807	90.422	322.395.293
Uplate članova/dioničara	21.502.400		221.630		90.422		21.814.452
Isplate članovima/dioničarima			-4.873.064			-90.422	-4.963.486
Povećanje kapitala u koje nisu uključeni članovi/ dioničari							
Smanjenje kapitala u koje nisu uključeni članovi/ dioničari							
Dobitak ili gubitak tekuće godine						244.251	244.251
Stanje 31.12.2015.	336.801.400		221.630		2.223.229	244.251	339.490.510
Dobitak raspodjeljiv dioničarima/ članovima							

Vinkovci, 31.03.2016.



 Direktor VODOVOD
 Dražen Mihinković, dipl.ing.
 OIB 30638414709

VINKOVAČKI VODOVOD I KANALIZACIJAd.o.o.

Dragutina Žanića – Karle 47A

VINKOVCI

MB: 3300951

MBS: 030038269

OIB: 30638414709

BILJEŠKE

UZ FINANCIJSKA IZVJEŠĆA ZA 2015. GODINU.

BILJEŠKA BR. 1. OPĆI PODACI O DRUŠTVU

Vinkovački vodovod i kanalizacija, Vinkovci je društvo s ograničenom odgovornošću osnovano 1971. godine, rješenjem Komunalnog fonda (bivše Općine Vinkovci).

U prosincu 1995. godine zaključen je društveni ugovor o preoblikovanju javnog poduzeća u Vinkovački vodovod i kanalizaciju društvo s ograničenom odgovornošću, Vinkovci. Osnivači društva su Grad Vinkovci s temeljnim ulogom 73,3% i druge jedinice lokalne samouprave s temeljnim ulogom 26,7%. Temeljni kapital Društva iznosio je 181.764.400 kn. Registrirano je 22. studenog 1996. u Trgovačkom sudu u Osijeku rješenjem broj Tt-96/714-2, s matičnim brojem subjekta upisa 030038269.

Temeljni kapital društva na dan 31.12.2015. iznosi 336.801.400 kn.

Odlukom Skupštine Društva od 15. prosinca 2015. godine temeljni kapital Društva povećao se sa iznosa 315.299.000 kn za iznos od 21.502.400 kn na iznos od 336.801.400 kuna. Povećanje temeljnog kapitala čini unos članskog uloga u stvarima društva Grad Vinkovci i novih članova društva Općine Cerna i Općine Babina Greda. Reviziju povećanja temeljnog kapitala provela je Revizorska tvrtka Vozetić d.o.o. Vinkovci.

Sjedište Društva je u Vinkovcima, Dragutina Žanića – Karle 47A.

Matični broj je 3300951.

OIB: 30638414709

Društvo zastupa pojedinačno i bez ograničenja Dražen Milinković, dipl. ing.

Osnovna djelatnost je sakupljanje, pročišćavanje i opskrba vodom; prema obavijesti o razvrstavanju poslovnih subjekata NKD-u 2007 – šifra djelatnosti – 3600.

Od 01.01.2010. stupio je na snagu Zakon o vodama, te se pravni status i predmet poslovanja isporučitelja komunalnih usluga u djelatnostima opskrbe pitkom vodom, odvodnje i pročišćavanja otpadnih voda čiji je pravni status uređen Zakonom o komunalnom gospodarstvu mora uskladiti s Odredbama Zakona o vodama. Krajnji rok za usklađenje pravnog statusa i predmeta poslovanja isporučitelja vodnih usluga bio je najkasnije do 31. prosinca 2013. godine. Prema Zakonu svi isporučitelji vodnih usluga moraju biti ustrojani kao trgovačka društva koja se bave samo djelatnostima vodoopskrbe pitkom vodom, odvodnjom i pročišćavanjem otpadnih voda. Sukladno tome s danom 31.12.2010. godine Vinkovački vodovod i kanalizacija prestaje obavljati djelatnosti proizvodnje, distribucije i opskrbe toplinskom energijom, djelatnost upravljanja grobljem i tržnicom na malo. Za iste djelatnosti je Odlukom Skupštine Društva 07. veljače 2013. Trgovačkom sudu predan zahtjev za brisanje iz predmeta poslovanja Društva. Za djelatnost izgradnje je preustrojem tvrtke izvršen prijenos gospodarske cjeline izgradnja, te

je ugovorom o prijenosu cjelokupne gospodarske cjeline izvršen prijenos cjelokupne imovine, obveza, kapitala i svih uposlenika poslovne jedinice izgradnja kao gospodarskog jedinstva na trgovačko društvo Vinkovački vodovod i kanalizacija-izgradnja d.o.o. Vinkovci. Primopredaja gospodarske cjeline izvršena je dana 31. svibnja 2011. godine, te je VVK-izgradnja d.o.o. u 100%-tnom vlasništvu Vinkovačkog vodovoda i kanalizacije d.o.o.Vinkovci.

Odlukom Skupštine Društva od 16. prosinca 2013. godine o izmjeni odredbi društvenog ugovora, mijenja se članak 7. Društvenog ugovora radi promjene predmeta poslovanja, te je za 2014. godinu izvršena promjena predmeta poslovanja pri Trgovačkom sudu u Osijeku u skladu s odredbama Zakona o vodama.

Do 31.12.2012. nadležnom Ministarstvu tvrtka Vinkovački vodovod i kanalizacija uputila je zahtjev za izdavanje rješenja za ispunjavanje posebnih uvjeta za obavljanje djelatnosti javne vodoopskrbe i javne odvodnje usklađeno s odredbama novog Zakona.

U cilju financiranja izgradnje komunalnih vodnih građevina putem bespovratnih sredstava iz EU, ekonomičnosti i ujednačavanja razvoja očekuje se integracija javnih isporučitelja vodnih usluga i nastavak započetih reformi u vodnom gospodarstvu donošenjem Zakona o vodnim uslugama.

Nacrt prijedloga Zakona o vodnim uslugama tijekom 2015. godine, nakon provedenog otvorenog savjetovanja putem Središnjeg portala e-Savjetovanje je u stanju mirovanja budući nisu provedene daljnje aktivnosti nakon završenog e-Savjetovanja.

Organi društva su: Uprava, Nadzorni odbor i Skupština.

Nadzorni odbor nadzire vođenje poslovanja Društva i podnosi Skupštini izvješće o obavljenom nadzoru. Nadzorni odbor ima pet članova. Odlukom Skupštine Društva o izboru članova Nadzornog odbora u sudski registar Trgovačkog suda 27. lipnja 2014. godine upisani su Gabrijel Šokičić (predsjednik nadzornog odbora), Vladimir Čavlović (zamjenik predsjednika nadzornog odbora), Antun Nikolić, Domagoj Marošević i Zdravko Pernar. Nadzornom odboru se isplaćuje mjesečna naknada za rad u visini vrijednosti bruto 1750 kn.

Skupština odlučuje o financijskim izvještajima Društva, uporabi ostvarene dobiti, pokrivanju gubitaka, izboru i opozivu članova nadzornog odbora, imenovanju članova uprave, mjerama za ispitivanje i nadzor poslova, izmjeni društvenog ugovora i preoblikovanju društva.

Društvo je na dan 31.12.2015. imalo 204 zaposlenika, od toga 42 žene.

Budući da Vinkovački vodovod i kanalizacija tijekom 2015. godine nije imao evidentiranu blokadu računa, ključna pretpostavka budućeg poslovanja je da se uz nastavak pojačanih mjera naplate potraživanja mogu uredno izvršavati obveze prema državi, djelatnicima i dobavljačima. Očekuje se ostvarenje planiranih aktivnosti obavljanjem djelatnosti javnog isporučitelja vodnih usluga bez narušavanja likvidnosti.

BILJEŠKA BR. 2. ZNAČAJNE RAČUNOVODSTVENE POLITIKE

Prilikom sastavljanja ovog izvješća primijenjene su odredbe Hrvatskih standarda financijskog izvješćivanja (Nar.nov., br. 30/08., 58/11.i 140/11dalje: HSFI) i ove računovodstvene politike. Opći zahtjevi za objavljivanjem u bilješkama uz financijska izvješća postavljeni su u

HSFI 1- Financijski izvještaji.

Prema HSFI 1 bilješke sadržavaju informacije kao dopunu onima koje su prezentirane u izvješćima, prema zahtjevima određenih standarda koji nisu predočeni u bilanci, računu dobiti i gubitka, izvještaju o promjeni kapitala i izvještaju o novčanom tijeku, ali su važne za razumijevanje bilo kojeg od njih.

Dugotrajna materijalna imovina obuhvaća sredstva koja društvo koristi u isporuci roba i usluga te u administrativne svrhe i čiji je procijenjeni korisni vijek upotrebe duži od godine dana.

Početno (prva nabava) iskazuje se u bilanci po trošku nabave koja uz neto kupovnu cijenu obuhvaća sve ovisne troškove do stavljanja sredstava u upotrebu. Nakon početnog priznanja dugotrajna imovina se iskazuje po trošku nabave umanjenom za ispravak vrijednosti.

Amortizacija dugotrajne materijalne imovine provodi se primjenom linearne metode obračuna u procijenjenom vijeku upotrebe svakog pojedinog sredstva u skladu s HSFI 6.

Zalihe se iskazuju po trošku ili neto vrijednosti koja se može realizirati. Obračun utroška zaliha provodi se primjenom prosječnih cijena.

Potraživanja se iskazuju po nominalnoj vrijednosti uvećanoj za kamate sukladno sklopljenom ugovoru. Za utužena potraživanja može se izvršiti ispravak potraživanja.

Obveze se iskazuju po nominalnoj vrijednosti uvećane za kamate prema zaključenom ugovoru i razvrstavaju se na kratkoročne i dugoročne.

Prihodi nastaju kao posljedica povećanja imovine ili smanjenja obveza. Temeljno obilježje Društva je primjena računovodstvenog praćenja i vrednovanja državnih potpora koje uređuje HSFI 15 – Prihodi, a podržava prihodovni pristup koji se primjenjuje u Društvu.

Detaljnu podjelu državnih potpora nalazimo u Međunarodnom računovodstvenom standardu 20, a obveznici primjene HSFI-a sukladno t.3.17. i 3.18. HSFI 3 – Računovodstvene politike, promjene računovodstvenih procjena i pogreške, unijeli su u svoje računovodstvene politike norme iz MRS-a 20 koje HSFI posebno ne uređuje.

Tumačenje načela razgraničavanja ili odgođenog priznavanja prihoda nalazimo u HSFI-u 15 u t.15.37 gdje je navedeno da je prihode potrebno priznavati tijekom više razdoblja kako bi se sučelili s odgovarajućim rashodima.

Primljena sredstva iskazuju se kao odgođeni prihod (skupina 29), koji se prenosi u prihod razdoblja u istom razdoblju kada su nastali troškovi koji se namiruju iz tih sredstava. Prihodi su priznavani na načelu isporuke roba i usluga, a usluge na izgradnji prema stupnju dovršenosti.

Rashodi nastaju kao posljedica smanjenja imovine ili povećanja obveza. Sučeljavaju se s odnosnim приходima koji proistječu iz istih transakcija i drugih događaja.

BILJEŠKA BR. 3. OSNOVA ZASASTAVLJANJE FINANCJSKIH IZVJEŠTAJA

Financijska izvješća društva "Vinkovački vodovod i kanalizacija" d.o.o. Vinkovci za 2015. godinu sastavljena su u skladu sa Zakonom o računovodstvu (NN 109/07., 54/13., 121/14) i

usvojenim računovodstvenim politikama Društva. Društvo je temeljem propisanih kriterija u skladu s podacima iz financijskih izvješća za 2014. godinu razvrstano u srednje poduzetnike.

Sukladno Zakonu o računovodstvu srednji poduzetnici primjenjuju Hrvatske standarde financijskog izvješćivanja (dalje HSFI), te su u izradi financijskih izvješća za poduzetnike čija je poslovna godina započela prije 01. siječnja 2016. godine primjenjena načela HSFI objavljena u Nar.nov., 30/08., 4/09., 58/11. i 140/11, a za financijskih izvješća za poslovne godine koje započnu 01. siječnja 2016. godine i kasnije primjenit će se HSFI objavljeni u Nar.nov., br.86/2015.

U odnosu na prethodno razdoblje nisu mijenjane značajne računovodstvene politike.

Financijska izvješća sačinjena su za razdoblje 01. siječnja do 31.prosinca 2015. godine, iskazana su u hrvatskim kunama, a obuhvaćaju:

1. BILANCU koja je sustavni pregled imovine, kapitala i obveza na dan 31.prosinca 2015. godine.
2. RAČUN DOBITI I GUBITKA koji prikazuje prihode i rashode, te financijski rezultat za 2015. godinu.
3. IZVJEŠĆE O NOVČANOM TIJEKU – pruža informaciju o promjenama financijskog položaja tijekom obračunskog razdoblja.
4. IZVJEŠĆE O PROMJENAMA KAPITALA – cilj ovog izvješća je prikazati promjene glavnice između dva datuma bilance.
5. BILJEŠKE uz financijska izvješća koji predstavljaju razradu i informacije kao dopunu podataka prezentiranim u izvješćima.
6. GODIŠNJE IZVJEŠĆE O STANJU DRUŠTVA za 2015. godinu – prikazuje se razvitak i rezultat poslovanja društva i njegovog položaja uz opis glavnih rizika i neizvjesnosti.

BILJEŠKA BR. 4. ANGAŽIRANO REVIZORSKO DRUŠTVO

Uslugu revizije financijskih izvještaja obavila je sukladno propisima Republike Hrvatske Revizorska tvrtka Vozetić d.o.o. Vinkovci, J.Dalmatinca 5a prema ugovoru sklopljenom nakon prikupljanja ponuda, sukladno Pravilniku o bagatelnoj nabavi.

BILJEŠKA BR. 5. IZJAVA O NEOGRANIČENOSTI VREMENA POSLOVANJA

Uprava je sastavila financijske izvještaje za 2015. godinu za društvo VINKOVAČKI VODOVOD I KANALIZACIJA d.o.o. Vinkovci uz primjenu pretpostavke neograničenosti vremena poslovanja, sukladno s točkom 38. HSFI-a 1.

Uprava daje izjavu da u razdoblju od godine dana od datuma bilance, nema namjeru likvidirati društvo, ili značajno smanjiti obujam poslovanja. Smanjenje obujma poslovanja tijekom 2015. godine u odnosu na prethodnu godinu je stoga što su 2014. godine bile pojačane aktivnosti na priključcima vodnih građevina na poplavljenim i poplavom ugroženim područjima koje su financirale Hrvatske vode.

BILJEŠKA BR. 6. PREGLED NEDOVRŠENIH SUDSKIH SPOROVA

Društvo je tijekom 2015. godine pokrenulo 1079 ovrha nad kupcima radi potraživanja s osnove isporuke vodnih i drugih usluga. Glavnica iznosi 2.631.914 kn (2014. godine 1.659.147 kn, 2013. godine 770.717kn). Razvidno je da svake godine raste broj utuženih predmeta, što je posljedica sve teže naplate potraživanja uslijed stanja u cjelokupnom gospodarstvu. Od utuženih predmeta tijekom 2015. godine naplaćeno je 449.850 kn, a ostatak duga ima status čekanja u FINI ili je nepravomoćno.

Ukupno utužena potraživanja po osnovi računa za usluge s danom 31.12.2015. iznose 7.476.569 kn.

Angažirano odvjetničko društvo vodi 1 aktivni spor (spor u kojima je društvo tužitelj), a vodi se pri Općinskom sudu Vukovar.

Sporove pokrenute protiv društva (pasivne) vodi isti angažirani odvjetnik i to: spor koji je pokrenut protiv društva iz 2010. godine; tužitelj je Republika Hrvatska za Ministarstvo financija radi iznosa 960.484 kn sa zakonskom zateznom kamatom od 10.05.2006. do 31.07.2007. godine. Društvo je izjavilo žalbu, pa je Visoki Trgovački sud RH odbio tužbeni zahtjev u rujnu 2014. godine. Drugi spor je sa tužiteljem Udrugom suvlasnika stambene zgrade Neboder ,gdje je drugostupanjska presuda u korist našeg Društva, te očekujemo postupanje po istoj.

BILJEŠKA BR. 7. IZNOS NAKNADE ČLANOVIMA ADMINISTRATIVNIH I NADZORNIH TIJELA

Obveza prema članovima Nadzornog odbora na dan 31.12.2015. iznosi 13.862 kn, a odnosi se na neisplaćenu naknadu za rad Nadzornog odbora za prosinac 2015. Obveza u iznosu 13.862 kn za 5 članova nadzornog odbora isplaćena je u siječnju 2016. godine. Naknada za rad članovima Nadzornog odbora se isplaćuje u mjesečnom iznosu 1.750 kn bruto.

BILANCA

Tablica br. 1. BILANCA na dan 31.12.2015. godine


Naziv pozicije	Prethodna godina (neto)	Tekuća godina (neto)	Indeks
1	2	3	4
A) POTRAŽIVANJA ZA UPISANI A NEUPLAĆENI KAPITAL			
B) DUGOTRAJNA IMOVINA	624.493.011	657.931.857	106
I. NEMATERIJALNA IMOVINA			
1. Izdaci za razvoj			
2. Koncesije, patenti, licencije, robne i uslužne marke, softver i ostala prava			
3. Goodwill			
4. Predumovi za nabavu nematerijalne imovine			
5. Nematerijalna imovina u pripremi			
6. Ostala nematerijalna imovina			
II. MATERIJALNA IMOVINA	616.810.365	650.393.667	106
1. Zemljište	4.649.391	4.649.391	100
2. Građevinski objekti	546.412.934	548.524.051	101
3. Postrojenja i oprema	1.023.988	957.595	94
4. Alati, pogonski inventar i transportna imovina	1.690.189	1.679.769	100
5. Biološka imovina			
6. Predumovi za materijalnu imovinu	161.491	212.625	132
7. Materijalna imovina u pripremi	62.865.372	94.362.236	151
8. Ostala materijalna imovina	7.000	8.000	115
9. Ulaganje u nekretnine			
III. DUGOTRAJNA FINACIJSKA IMOVINA	6.729.366	6.614.582	99
1. Udjeli (dionice) kod povezanih poduzetnika	5.988.300	5.895.600	99
2. Dani zajmovi povezanim poduzetnicima			
3. Sudjelujući interesi (udjeli)	592.300	591.900	100
4. Zajmovi dani poduzetnicima u kojima postoje sudjelujući interesi			
5. Ulaganja u vrijednosne papire			
6. Dani zajmovi, depoziti i slično	148.766	127.082	86
7. Ostala dugotrajna financijska imovina			
8. Ulaganja koja se obračunavaju metodom udjela			
IV. POTRAŽIVANJA	953.280	923.608	97
1. Potraživanja od povezanih poduzetnika			
2. Potraživanja po osnovi prodaje na kredit			
3. Ostala potraživanja	953.280	923.608	97
V. ODGOĐENA POREZNA IMOVINA			
C) KRATKOTRAJNA IMOVINA	18.474.526	20.857.830	113
I. ZALIHE	1.058.153	1.489.613	141
1. Sirovine i materijal	1.058.153	1.489.613	141
2. Proizvodnja u tijeku			
3. Gotovi proizvodi			

4. Trgovačka roba			
5. Predujmovi za zalihe			
6. Dugotrajna imovina namijenjena prodaji			
7. Biološka imovina			
II. POTRAŽIVANJA	16.214.912	17.340.238	107
1. Potraživanja od povezanih poduzetnika		422.233	
2. Potraživanja od kupaca	8.334.726	7.915.148	95
3. Potraživanja od sudjelujućih poduzetnika			
4. Potraživanja od zaposlenika i članova poduzetnika			
5. Potraživanja od države i drugih institucija	257.059	97.124	38
6. Ostala potraživanja	7.623.127	8.905.733	117
III. KRATKOTRAJNA FINACIJSKA IMOVINA	0		
1. Udjeli (dionice) kod povezanih poduzetnika			
2. Dani zajmovi povezanim poduzetnicima			
3. Sudjelujući interesi (udjeli)			
4. Zajmovi dani poduzetnicima u kojima postoje sudjelujući interesi			
5. Ulaganja u vrijednosne papire			0
6. Dani zajmovi, depoziti i slično			
7. Ostala financijska imovina			
IV. NOVAC U BANC I BLAGAJNI	1.201.461	2.027.979	169
D) PLAĆENI TROŠKOVI BUDUĆEG RAZDOBLJA I OBRAČUNATI PRIHODI			
E) UKUPNO AKTIVA	642.967.537	678.789.687	106
F) IZVANBILANČNI ZAPISI	39.084.984	49.189.260	126
A) KAPITAL I REZERVE	322.395.293	339.490.510	106
I. TEMELJNI (UPISANI) KAPITAL	315.299.000	336.801.400	107
II. KAPITALNE REZERVE			
III. REZERVE IZ DOBITI	4.873.064	221.630	5
1. Zakonske rezerve			
2. Rezerve za vlastite dionice			
3. Vlastite dionice i udjeli (odbitna stavka)			
4. Statutarne rezerve			
5. Ostale rezerve	4.873.064	221.630	5
IV. REVALORIZACIJSKE REZERVE			
V. ZADRŽANA DOBIT ILI PRENESENI GUBITAK	2.132.807	2.223.229	105
1. Zadržana dobit	2.132.807	2.223.229	105
2. Preneseni gubitak			
VI. DOBIT ILI GUBITAK POSLOVNE GODINE	90.422	244.251	271
1. Dobit poslovne godine	90.422	244.251	271
2. Gubitak poslovne godine			
VII. MANJINSKI INTERES			
B) REZERVIRANJA		750.000	
1. Rezerviranja za mirovine, otpremnine i slične obveze			
2. Rezerviranja za porezne obveze			
3. Druga rezerviranja		750.000	
C) DUGOROČNE OBVEZE	13.619.406	11.281.588	83
1. Obveze prema povezanim poduzetnicima	59.148		
2. Obveze za zajmove, depozite i slično	6.168.463	5.528.246	90

3. Obveze prema bankama i drugim financijskim institucijama	7.391.795	5.753.342	78
4. Obveze za predujmove			
5. Obveze prema dobavljačima			
6. Obveze po vrijednosnim papirima			
7. Obveze prema poduzetnicima u kojima postoje sudjelujući interesi			
8. Ostale dugoročne obveze	0		0
9. Odgođena porezna obveza			
D) KRATKOROČNE OBVEZE	27.352.196	24.527.106	90
1. Obveze prema povezanim poduzetnicima	698.492		
2. Obveze za zajmove, depozite i slično			
3. Obveze prema bankama i drugim financijskim institucijama	2.549.120	3.620.781	142
4. Obveze za predujmove	3.680		
5. Obveze prema dobavljačima	10.005.846	7.208.868	72
6. Obveze po vrijednosnim papirima	3.300.000	2.550.000	78
7. Obveze prema poduzetnicima u kojima postoje sudjelujući interesi			
8. Obveze prema zaposlenicima	969.913	916.419	95
9. Obveze za poreze, doprinose i slična davanja	5.596.550	8.423.166	151
10. Obveze s osnove udjela u rezultatu			
11. Obveze po osnovi dugotrajne imovine namijenjene prodaji			
12. Ostale kratkoročne obveze	1.228.595	1.807.872	148
E) ODGOĐENO PLAĆANJE TROŠKOVA I PRIHOD BUDUĆEGA RAZDOBLJA	279.600.642	302.740.483	109
F) UKUPNO – PASIVA	642.967.537	678.789.687	106
G) IZVANBILANČNI ZAPISI	39.084.984	49.189.260	126

Vka; 27.03.2016.



Direktor: 
Dražen Milinković, dipl.ing.

AKTIVA

BILJEŠKA BR. 8. DUGOTRAJNA IMOVINA

Ukupna dugotrajna imovina Vinkovačkog vodovoda i kanalizacije iznosi 657.931.857 kuna, te je u odnosu na 2013. godinu veća za 8%, a u odnosu na 2014. godinu za 6% ili za 33.438.846 kn. Evidentira se prema trošku stjecanja odnosno po nabavnim cijenama na početku priznavanja.

Struktura dugotrajne imovine u tekućoj i prethodnoj godini prikazana je u tablici br. 2.

Tablica br. 2.

Naziv	NETO 31.12.2014.	NETO 31.12.2015.	INDEKS NETO
1.Zemljište	4.649.391	4.649.391	100
2.Građevinski objekti	546.412.934	548.524.051	101
3.Postrojenja i oprema	1.023.988	957.595	94
4.Alati, pogonski inventar i transportna imovina	1.690.189	1.679.769	100
5.Materijalna imovina u pripremi	62.865.372	94.362.236	151
6.Ostala materijalna imovina	7.000	8.000	115
7.Financijska imovina	6.729.366	6.614.582	99
8.Potraživanja	953.280	923.608	97
9.Predumovi za materijalnu imovinu	161.491	212.625	132
UKUPNO DUGOTRAJNA IMOVINA (1+2+3+4+5+6+7+8+9)	624.493.011	657.931.857	106

BILJEŠKA BR. 9. MATERIJALNA IMOVINA

Neto vrijednost dugotrajne materijalne imovine Društva iznosi 650.393.667 kn, a to je 96% ukupne vrijednosti aktive. Kretanje dugotrajne materijalne imovine 2015. godine prikazano je u tablici broj 3.

Tablica br. 3. Kretanje dugotrajne materijalne imovine

Red. Br.	Opis	Zemljišta	Građevinski objekti	Postrojenja i oprema	Alati, pogonski inventar i transportna imovina	Ostala materijalna imovina	Predujmovi za materijalnu imovinu	Materijalna imovina u pripremi	Ukupno materijalna imovina (3+4+5+6+7+8+9)
1.	2.	3.	4.	5.	6.	7.	8.	9.	11.
NABAVNA VRIJEDNOST									
1.	Saldo 1.1.2015.	4.649.391	735.012.704	16.912.895	6.532.272	7.000	161.491	62.865.372	826.141.125
2.	Direktna povećanja materijalne imovine (nabava)	0	845.160	269.068	383.357	1.000	51.134	34.098.272	35.647.991
3.	Povećanje prijenosom s materijalne imovine u pripremi	0	2.601.408	0	0	0	0	-2.601.408	0
4.	Prijenos između povezanih poduzeća	0	0	0	0	0	0	0	0
5.	Prijenos sredstava od drugih	0	16.629.533	0	0	0	0	0	16.629.533
6.	Rashodovanje i prodaja materijalne imovine	0	-65.050	-98.667	-122.861	0	0	0	-286.578
7.	Stanje 31.12.2015. (1+2+3+4+5-6)	4.649.391	755.023.755	17.083.296	6.792.768	8.000	212.625	94.362.236	878.132.071
ISPRAVAK VRIJEDNOSTI									
8.	Stanje 01.01.2015.	0	188.599.770	15.888.908	4.842.082	0	0	0	209.330.760
9.	Obracunata amortizacija za 1-12/2015	0	17.964.984	330.941	390.578	0	0	0	18.686.503
10.	Ispravak vrijednosti prodane, rashodovane i prenijete materijalne imovine		-65.050	-94.148	-119.661	0	0	0	-278.859
11.	Stanje 31.12.2015. (8+9+10)		206.499.704	16.125.701	5.112.999	0	0	0	227.738.404
12.	Sadašnja vrijednost materijalne imovine (7-11)	4.649.391	548.524.051	957.595	1.679.769	8.000	212.625	94.362.236	650.393.667

BILJEŠKA BR. 10. ZEMLJIŠTE

U poslovnim knjigama vrijednost zemljišta 31.12.2012. iznosila je 4.545.218 kn, a tijekom 2013. godine Odlukom Skupštine Društva od 16. prosinca 2013. godine o izmjeni odredbi društvenog ugovora radi promjene članova društva i preuzetih poslovnih udjela članova, novi član društva Općina Markušica, Markušica, V.Karadžića 3 (OIB:52683985213) unosi zemljište u k.o. Markušica, te se vrijednost zemljišta 2013. godine povećala za 104.173 kn. Budući se zemljište upotrebom ne troši, na njega se ne obračunava amortizacija, a evidentira se prema trošku stjecanja. Ukupna vrijednost zemljišta 31.12.2015. nije se promijenila u odnosu na 2014. godinu, te iznosi 4.649.391 kn.

BILJEŠKA BR. 11. GRAĐEVINSKI OBJEKTI

Vrijednost građevinskih objekata iznosi 548.524.051 kn. Najveću vrijednost u ovoj skupini imovine čine objekti vodovoda i kanalizacije u ukupnoj vrijednosti 539.179.313 kn. Građevinski objekti evidentiraju se prema nabavnim cijenama odnosno prema trošku stjecanja.

BILJEŠKA BR. 12. POSTROJENJA I OPREMA

Knjigovodstvena vrijednost postrojenja i opreme iznosi 957.595 kn, a evidentira se prema nabavnim cijenama. Povećanje vrijednosti odnosi se na nabavku nove imovine, dok se smanjenje odnosi na obračun amortizacije za 2015. i na rashod otpisane i zastarjele opreme temeljem Odluke Uprave, a na prijedlog povjerenstva za popis imovine. Knjigovodstvena vrijednost postrojenja i opreme manja je 6% u odnosu na prethodnu godinu. Obračun amortizacije materijalne imovine provodi se linearnom metodom na nabavnu vrijednost imovine.

BILJEŠKA BR. 13. ALATI, POGONSKI INVENTAR I TRANSPORTNA IMOVINA

Knjigovodstvena vrijednost alata, pogonskog inventara i transportnih sredstava iznosi 1.679.769 kn, (10.420 kn manje u odnosu na 2014. godinu), a evidentira se po trošku stjecanja. Povećanje vrijednosti odnosi se na nabavku nove imovine, dok se smanjenje odnosi na obračun amortizacije za 2015. i na rashod otpisane i zastarjele opreme temeljem Odluke Uprave, a na prijedlog povjerenstva za popis imovine. Obračun amortizacije materijalne imovine provodi se linearnom metodom na nabavnu vrijednost imovine.

BILJEŠKA BR. 14. PREDUJMOVI ZA MATERIJALNU IMOVINU

Predujmovi za materijalnu imovinu u iznosu 212.625 kn su potraživanja za unaprijed plaćene svote pri nabavi materijalne imovine prema HEP d.o.o. Zagreb (plaćanja po ugovorima za priključenje na mrežu). Priznavanje i mjerenje zahtijeva iskazivanje potraživanja za predujmove prema sadašnjoj vrijednosti budućih novčanih tijekova prema postupku obračuna kamata efektivnim kamatnjakom.

BILJEŠKA BR. 15. MATERIJALNA IMOVINA U PRIPREMI

Materijalna imovina u pripremi evidentira se prema troškovima stjecanja; na dan 31. prosinca 2015. godine iznosi 94.362.236 kn, a odnosi se na izgradnju komunalne infrastrukture - objekata odvodnje u općinama Ivankovo, Stari Jankovci, Cerna, Privlaka, Nijemci, građenje vodnih građevina na području regionalnog vodovoda Istočne Slavonije u Vukovarsko-srijemskoj županiji i na izgradnju fotonaponske elektrane na objektu Uređaja za pročišćavanje otpadnih voda u Vinkovcima. Na istoj poziciji vodi se i priprema projektno-studijske dokumentacije projekta poboljšanja vodnokomunalne infrastrukture – Aglomeracija na uslužnom području Vinkovačkog vodovoda i kanalizacije d.o.o. Projekt sufinancira Europska unija iz Kohezijskog fonda, a ista investicija je vrijedna 8.943.400 kn. Materijalna imovina u pripremi evidentirana je prema trošku stjecanja. Amortizacija imovine počinje kada je u potpunosti dovršena odnosno spremna za uporabu.

BILJEŠKA BR. 16. OSTALA MATERIJALNA IMOVINA

Na poziciji ostale materijalne imovine iskazan je iznos od 8.000 kn, a istu imovinu čine slike u poslovnom prostoru društva.

BILJEŠKA BR. 17. DUGOTRAJNA FINANCIJSKA IMOVINA

Dugotrajna financijska imovina iskazana je u svoti od 6.614.582 kn, a odnosi se na udjele (dionice) kod povezanih poduzetnika, sudjelujuće interese (udjele), dane zajmove, depozite i slično, te ostala dugotrajna financijska imovina. Evidentira se po trošku stjecanja.

Na dan 31.12.2015. VVK ima 25 % udjela u slijedećim društvima - Novosti d.o.o. Vinkovci i Energana d.o.o. Vinkovci. Isti udjeli su iskazani na kontu 060 u ukupnom iznosu 5.895.600 kn. S društvom Izgradnja-VVK d.o.o., Vinkovci obavlja se konsolidacija financijskih izvješća budući je u 100%-tnom vlasništvu Vinkovačkog vodovoda i kanalizacije d.o.o. Vinkovci s temeljnim kapitalom u iznosu 5.568.600 kuna.

Na ovoj poziciji na kontu 062 su iskazane dionice od HNK Cibalia Vinkovci u iznosu 591.900 kuna. Dionice HNK Cibalia stečene su pretvorbom dugovanja HNK Cibalia prema Vinkovačkom vodovodu i kanalizaciji.

Odlukom Skupštine Društva od dana 29. travnja 2015. izvršen je prijenos udjela u društvu VTV d.o.o. Vinkovci u iznosu 400 kn (2%) na Grad Vinkovci bez naknade. Promjena člana društva upisana je u sudski registar pri Trgovačkom sudu u Osijeku dana 15. prosinca 2015. godine.

BILJEŠKA BR. 18. UDJELI (DIONICE) KOD POVEZANIH PODUZETNIKA

Udjeli (dionice) kod povezanih poduzetnika sa svotom od 5.895.600 kn, odnose se na:

- Novosti 322.000 kuna (25%),
- VVK Izgradnja 5.568.600 kuna (100%),
- Energana 5.000 kuna (25%).

S društvom Izgradnja-VVK d.o.o., Vinkovci obavlja se konsolidacija finansijskih izvješća budući je u 100%-tnom vlasništvu Vinkovačkog vodovoda i kanalizacije d.o.o. Vinkovci. Budući je radi usklađenja poslovanja prema Zakonu o vodama preporuka nadležnog Ministarstva da se tvrtka riješi svih udjela u društvima koja se bave komercijalnom djelatnošću, pokrenuli smo te aktivnosti 2015. godine. Slijedom toga je tvrtka Orion projekt d.o.o. Vinkovci, u kojoj je VVK imao 50% udjela u iznosu 92.700 kn, izvršila otkup vlastitog udjela za iznos od 200.000 kn, temeljem procjene vrijednosti udjela koju je izradila revizorska tvrtka.

BILJEŠKA BR. 19. SUDJELUJUĆI INTERESI (UDJELI)

Sudjelujući interesi (udjeli) u nepovezanim društvima sa svotom od 591.900 kuna, odnose se na udjel u dioničkom kapitalu HNK Cibalia sa svotom od 591.900 kuna.

Udjeli u HNK Cibalia se sastoje od 5.919 dionica po 100 kn.

BILJEŠKA BR. 20. DANI ZAJMOVI, DEPOZITI I SLIČNO

Dani zajmovi, depoziti i slično sa svotom od 127.082 kn odnose se na dane dugoročne stambene kredite uposlenicima društva radi otkupa stanova. U odnosu na prethodnu godinu povećanja nije bilo, dok smanjenje iznosi 21.684 kn i odnosi se na otplatu kredita.

BILJEŠKA BR. 21. KRATKOTRAJNA IMOVINA

Vrijednost kratkotrajne imovine iznosi 20.857.830 kn, a sačinjavaju je zalihe, potraživanja, kratkotrajna financijska imovina i novac u banci i blagajni. Kratkotrajna imovina je na dan 31.12.2015. u odnosu na isto razdoblje prethodne godine veća za 13%.

BILJEŠKA BR. 22. ZALIHE

Zalihe sirovina i materijala vode se po troškovima nabave koji obuhvaćaju kupovnu cijenu po obračunu dobavljača, troškove prijevoza i druge ovisne troškove koji se mogu izravno pripisati dovođenju zaliha u sadašnje stanje i sadašnju lokaciju.

Prilikom izdavanja troškovi se obračunavaju po prosječnim cijenama.

Zalihe materijala na skladištu iznose 1.489.613 kn; u odnosu na 2014. godinu su se povećale za 41%. Povećanje zaliha je evidentirano radi skladištenja neugrađenog materijala nabavljenog za potrebe izvođenja priključka na objekte komunalnih vodnih građevina. Isto se nije moglo ugraditi radi nemogućnosti izvođenja radova uslijed pogoršanja vremenskih uvjeta.

Sirovine i materijal na skladištu čine 100 % zaliha odnosno 8% kratkotrajne imovine.

BILJEŠKA BR. 23. POTRAŽIVANJA

Potraživanja u kratkotrajnoj imovini sudjeluju 3% manje 2014. godine, odnosno 2014. godine činila su 87% kratkotrajne imovine u iznosu 16.214.912 kn, a 2015. godine potraživanja čine 84% kratkotrajne imovine u iznosu 17.340.238 kn.

Tablica br. 4. Kratkotrajna potraživanja

RB	Naziv	2013.		2014.		Indeks 2014/2013	2015.		Indeks 2015/2014
		Iznos kn	%	Iznos kn	%		Iznos kn	%	
1.	Potraživanja od povezanih poduzetnika	0	0	0	0	0	422.233	2	0
2.	Potraživanja od kupaca	7.957.112	48	8.334.726	51	104	7.915.148	46	95
3.	Potraživanja od zaposlenih	-	-	-	-	-	-	-	-
4.	Potraživanja od države	106.042	1	257.059	2	242	97.124	1	38
5.	Ostala potraživanja	8.496.344	26	7.623.127	47	89	8.905.733	51	117
	UKUPNO	16.559.498	100	16.214.912	100	97	17.340.238	100	107

Stanja potraživanja od kupaca usklađena su s kupcima. Zbog nemogućnosti naplate i kašnjenja u plaćanju dužnika, za dio potraživanja je provedeno utuženje tijekom 2015. godine za isporuku vodnih usluga i ostale usluge u iznosu 2.631.914 kn (pokrenuto 1079 prijedloga za ovrhu).

BILJEŠKA BR.24.POTRAŽIVANJA OD POVEZANIH PODUZETNIKA

Potraživanja od povezanih poduzetnika odnose se na potraživanja od povezanog društva Izgradnja-VVK d.o.o. Vinkovci za obavljene isporuke usluga. Na dan 31.12.2014. godine nije bilo takvih potraživanja, a 31.12.2015. godine evidentirana su u iznosu 422.233 kn i čine 2% ukupnih potraživanja.

BILJEŠKA BR. 25. POTRAŽIVANJA OD KUPACA

Potraživanja od kupaca prikazana su u svoti od 7.915.148 kn, a odnose se na:

- konto 12001 Kupci u zemlji izlazni računi u iznosu od 538.607 kn,
- konto 12002 Kupci u zemlji-AOP VODA I KANALIZACIJA u iznosu od 7.300.170 kn
- konto 1202 Potraživanja za prodaju na kartice u iznosu od 76.371 kn

U strukturi potraživanja, potraživanja od kupaca čine 46%, dok su 2014. godine sudjelovala 51%, 2013. godine 48%, a 2012. godine 58%.

Smanjenje potraživanja od kupaca rezultat je povećanih napora u naplati i utuženja dugovanja kako bi se izbjegla mogućnost da računi odu u zastaru. Tijekom 2015. godine nije bilo promjene cijene vodnih usluga. Povećanje cijene vodnih usluga bilo je 2014. godine radi promjene strukture cijene od 01. travnja 2014., kada je naknada za korištenje voda Uredbom o izmjenama i dopuni uredbe o visini naknade za korištenje voda (NN10/2014) sa 1,35 kn povećana na 2,85 kn (povećanje 111%). Naknada za korištenje voda od 1. travnja 2014. čini 20% cijene vodne usluge. Tijekom 2015. godine nastavljene su pojačane aktivnosti na naplati dugovanja. Potraživanja od kupaca u iznosu 7.915.148 kn su u odnosu na 2014. godinu manja 5%.

BILJEŠKA BR. 26. POTRAŽIVANJA OD DRŽAVE I DRUGIH INSTITUCIJA

Potraživanja od države i drugih institucija na dan 31.12.2015. u iznosu 97.124 kn odnose se na:

- više plaćeni porez na dobit i druge obveze 65.488 kn,
- potraživanja za refundaciju bolovanja u iznosu 31.636 kn.

BILJEŠKA BR. 27. OSTALA POTRAŽIVANJA

Ostala potraživanja u iznosu od 8.905.733 kn odnose se na ostala kratkoročna potraživanja koja se vode na kontu 128 i utužena potraživanja koja su u sporu, a evidentirana su na kontu 134. Ukupan iznos s osnove nenaplaćenih, a utuženih potraživanja je 7.476.569 kn. Potraživanja evidentirana na kontu 128 odnose se uglavnom na potraživanja za depozite po sklopljenim ugovorima (dok smo se pojavljivali na natječajima kao izvođači) i potraživanja od jedinica lokalne samouprave za učešće po ugovorima na izgradnji objekata komunalne infrastrukture. Depoziti po ugovorima će se oslobađati nakon isteka jamstvenog roka, a potraživanja s osnove učešća bit će naplaćena tijekom 2016. godine.

U ostalim kratkoročnim potraživanjima iskazan je i iznos 40.000 kn uplaćen Energani d.o.o.

Vinkovci, za koji iznos je trebalo povećati udio VVK u temeljnom kapitalu istog društva. Budući isto nije provedeno, uplaćeni iznos je evidentiran kao obveza Energane d.o.o. Vinkovci.

Tablica 5. Struktura ostalih potraživanja na kontu 128

Pozicija	Iznos prethodne godine	Struktura %	Iznos tekuće godine	Struktura %
Potraživanja za depozite	106.068	6	106.068	8
Potraživanje od jedinica lokalne samouprave	1.557.027	89	1.275.550	89
Ostala kratkoročna potraživanja	91.636	5	47.546	3
UKUPNO	1.754.731	100,00	1.429.164	100,00

BILJEŠKA BR. 28. NOVAC U BANC I BLAGAJNI

Tablica br. 6. Struktura novca:

OPIS	31.12.2012.	31.12.2013.	31.12.2014.	31.12.2015.
Novac u banci	184.895	2.026.303	1.190.168	2.015.237
Novac u blagajni	8.386	9.424	11.293	12.742
UKUPNO	193.281	2.035.727	1.201.461	2.027.979

Stanje novčanih sredstava usklađeno je s izvodima banaka.

Blagajničko poslovanje Društva obavljalo se putem glavne blagajne u sjedištu Društva i blagajne u poslovnom centru Terme.

BILJEŠKA BR. 29. IZVANBILAČNI ZAPISI

U aktivi i pasivi bilance proknjiženi su izvanbilančni zapisi evidentirani kao instrumenti osiguranja plaćanja u iznosu 49.189.260 kn, dok su prethodne godine iznosili 39.084.984 kn.

Tablica br. 7. Struktura izvanbilančnih zapisa:

NAZIV POZICIJE	31.12.2014.	Struktura %	31.12.2015.	Struktura %
1. Založno pravo-novčane tražbine	1.112.368	2,85	1.220.821	2,48
2. Garancije	2.818.764	7,21	1.130.404	2,30
3. Primljene i izdane zadužnice	35.153.852	89,94	46.838.035	95,22
UKUPNO IZVANBILAČNI ZAPISI:	39.084.984	100,00	49.189.260	100,00

PASIVA

Pozicija pasive u ukupnom iznosu od 678.789.687 kn sastoji se od kapitala i rezervi, dugoročnih i kratkoročnih obveza, te prihoda budućeg razdoblja temeljem HSF-a 15 i MRS-a 20, koji ističu primjenu načela odgođenog priznavanja prihoda tijekom više razdoblja kako bi se sučelili s odgovarajućim rashodima.

Kapital i rezerve u iznosu od 339.490.510 kn, predstavlja 50% ukupne pasive.

BILJEŠKA BR. 30. KAPITAL I REZERVE

Struktura kapitala na dan 31.12.2013., 31.12.2014. i 31.12.2015. godine prikazana je u tablici br. 8.

Tablica br. 8. Kapital i rezerve

RB	NAZIV	2013.		2014.		2015.		index
		Iznos	%	Iznos	%	Iznos	%	20015/2014
1.	Upisani (temeljni kapital)	314.079.000	99,32	315.299.000	97,80	336.801.400	99,20	107
2.	Pričuve iz dobitka	-	-	4.873.064	1,52	221.630	0,07	5
3.	Zadržana dobit	2.105.763	0,67	2.132.807	0,66	2.223.229	0,65	105
4.	Dobit poslovne godine	27.044	0,01	90.422	0,01	244.251	0,08	271
	UKUPNO	316.211.807	100,00	322.395.293	100,00	339.490.510	100,0	106

BILJEŠKA BR. 31. TEMELJNI KAPITAL

Na dan 01.01.2014. iznos od 314.079.000 kn je bilo stanje temeljnog kapitala društva u sudskom registru Trgovačkog suda u Osijeku. Unosom članskog uloga u stvarima novog člana društva Općine Markušića temeljni kapital se na dan 31.12.2014. povećao se za iznos od 1.220.000 kn na iznos od 315.299.000 kn.

Odlukom Skupštine Društva od 15. prosinca 2015. godine temeljni kapital Društva povećava se sa iznosa od 315.299.000 kn za iznos od 21.502.400 kn na iznos od 336.801.400 kn.

Povećanje temeljnog kapitala temeljem Odluke Skupštine čini unos članskog uloga u stvarima člana društva Grad Vinkovci i novih članova društva Općine Cerna i Općine Babina Greda. Reviziju povećanja temeljnog kapitala društva provela je Revizorska tvrtka Vozetić d.o.o. Vinkovci. Struktura temeljnog kapitala prikazana je u tablici broj 9.

Tablica br. 9.

U temeljnom kapitalu VINKOVAČKOG VODOVODA I KANALIZACIJE d.o.o. sudjeluju slijedeći članovi (ulagači):

RB	VLASNIK TEMELJNOG UDJELA	VRIJEDNOST TEMELJNOG KAPITALA OD 31.12.2015.	TEMELJNI KAPITAL OD 31.12.2015. (%)
1.	GRAD VINKOVCI	234.454.997	69,61
2.	GRAD OTOK	9.451.180	2,81
3.	OPĆINA ANDRIJAŠEVCI	6.394.200	1,90
4.	OPĆINA IVANKOVO	16.155.536	4,80
5.	OPĆINA JARMINA	3.458.756	1,03
6.	OPĆINA NIJEMCI	4.230.509	1,25
7.	OPĆINA NUŠTAR	11.858.513	3,52
8.	OPĆINA ST. JANKOVCI	7.760.474	2,30
9.	OPĆINA ST. MIKANOVCI	11.642.575	3,46
10.	OPĆINA TORDINCI	2.602.800	0,77
11.	OPĆINA TOVARNIK	3.622.200	1,08
12.	OPĆINA GRADIŠTE	5.290.460	1,57
13.	OPĆINA PRIVLAKA	1.828.600	0,54
14.	OPĆINA VOĐINCI	201.200	0,06
15.	OPĆINA MARKUŠICA	1.220.000	0,36
16.	OPĆINA CERNA	13.294.100	3,95
17.	OPĆINA BABINA GREDA	3.335.300	0,99
	UKUPNO	336.801.400	100,00

BILJEŠKA BR. 32. ZADRŽANA DOBIT

Zadržani dobitak evidentiran je na početku razdoblja u svoti od 2.132.807 kn, a tijekom godine povećan je za raspoređeni dobitak iz 2014. godine, tako da na kraju 2015. godine iznosi 2.223.229 kn.

BILJEŠKA BR. 33. DOBIT POSLOVNE GODINE

VINKOVAČKI VODOVOD I KANALIZACIJA d.o.o. Vinkovci poslovao je u 2015. godini s dobitkom od 244.251 kn, što je u odnosu na prethodnu godinu povećanje u nominalnom iznosu za 153.829 kn.

BILJEŠKA BR. 34. DUGOROČNE OBVEZE

Dugoročne obveze u iznosu 11.281.588 kn manje su za 17% u odnosu na prethodnu godinu i čine 1,67% ukupne pasive, što je smanjenje za 0,33% u odnosu na učešće u pasivi 2014. godine.

Tablica br. 10. Dugoročne obveze

NAZIV POZICIJE	31.12.12.	31.12.13.	Struktura %2013.	31.12.14.	Struktura %2014.	31.12.15.	Struktura %
1. Obveze za zajmove, depozite i slično	26.404.659	8.728.065	51	6.168.463	45	5.528.246	49
2. Obveze prema bankama i drugim financijskim institucijama	12.520.802	7.735.466	45	7.391.795	54	5.753.342	51
3. Ostale dugoročne obveze	740.670	740.670	4	-	-	-	-
4. Obveze prema povezanim poduzetnicim.	0	59.148	-	59.148	1	-	-
Ukupno dugoročne obveze:	39.666.131	17.263.349	100	13.619.406	100	11.281.588	100

Na obvezama za zajmove – konto 2510 - evidentiran je ugovor o podzajmu za podprojekat Hrvatskih voda „Regionalni sustav odvodnje Istočna Slavonija“. Vrijednost podprojekta koji se odnosi na odvodnju i uređaje za pročišćavanje otpadnih voda u gradu Otoku i općinama Cerna i Ivankovo je 9.800.000 EUR, a ugovorom o povratu podzajma trebalo se vraćati 30% u iznosu 21.638.400 kn u razdoblju 10 godina iz sredstava uvedene naknade za razvoj na području tih jedinica lokalne samouprave. Odlukom Vlade RH u vidu zajma se vraća 897.527,59 EUR odnosno 10%, a ostatak je darovnica pod uvjetima utvrđenim ugovorom, tj. ostatak vrijednosti podprojekta su bespovratna sredstva. Stanje podzajma na dan 31.12.2015. iznosi 4.360.787 kn. Povrat podzajma je tekao uredno od sredstava prikupljene naknade za razvoj koja su deponirana na izdvojenom escrow računu. Uredno plaćanje očekujemo prema planu do konačne otplate podzajma. Podzajam se plaća kroz dvije rate godišnje, a zadnja rata dospijeva 05.10.2022. godine. Iznos od 1.167.458 kn odnosi se na obveze po depozitima za sklopljene ugovore (uredno izvršenje posla, jamstveni rok).

Na dugoročnim obvezama su evidentirani još krediti za nabavu opreme (1 ugovor o leasingu) u ukupnom iznosu 20.008 kn i dugoročni kredit kod PBZ Zagreb u iznosu 5.733.334 kn s dospijećem zadnje rate 31.07.2019. godine.

Tablica 11. Analiza kretanja dugoročnih obveza

KONTO	KREDITOR BR. UGVORA/PARTIJA KREDITA	STANJE 01.01.2015	NOVI KREDITI U TOKU GODINE	TEČAJNE RAZLIKE U TOKU 2015.	OTPLATA U TOKU GODINE	STANJE 31.12.2015	Osiguranje kredita (opis)
1	2	3	4	5	6	7	8
25201	PBZ zagreb ug.5010506144	7.333.334			1.600.000	5.733.334	Mj.i zaduž.
25235	Raiffeisen leasing ug. 38284-384003	58.461		191	38.262	20.008	Mj.i zaduž.
1.	UKUPNO OBVEZE PREMA BANKAMA I DRUGIM FINANCIJSKIM INSTITUCIJAMA:	7.391.795	0	191	1.638.262	5.753.342	

KONTO	KREDITOR BR. UGVORA/PARTIJA KREDITA	STANJE 01.01.2015	NOVI KREDITI U TOKU GODINE	TEČAJNE RAZLIKE U TOKU 2015.	OTPLATA U TOKU GODINE	STANJE 31.12.2015	Osiguranje kredita (opis)
2510	Obveze za podzajam HPB – HRVATSKE VODE	5.001.005	0	6.570	633.647	4.360.788	Escrow račun/zadužnice
25152	Obveze za depozit – BRODSKA POSAVINA D. D.	14.293	0	0	0	14.293	
251521	Obveze za depozit – BRODSKA POSAVINA D. D.	853.990	0	0	0	853.990	
25154	Obveze za depozit - BRANA D.O.O.	299.175	0	0	0	299.175	
2500	Obveze za depozit – povezani poduzetnik, IZGRADNJA VVK D.O.O	59.148	0	0	59.148	0	
2.	UKUPNO OBVEZE ZA ZAJMOVE DEPOZITE I SLIČNO:	6.227.611	0	6.570	692.795	5.528.246	
3.	SVEUKUPNO DUGOROČNE OBVEZE	13.619.406	0	6.761	2.331.058	11.281.588	

BILJEŠKA BR. 35. REZERVIRANJA

Na poziciji rezerviranja evidentiran je iznos od 750.000 kn, a odnosi se na rezerviranje za materijal na skladištu koji se odnosi na obveze po ugovorima za priključenje na komunalne vodne građevine, budući se isti nije mogao ugraditi radi vremenskih uvjeta pred kraj godine.

BILJEŠKA BR. 36. KRATKOROČNE OBVEZE

Kratkoročne obveze u iznosu od 24.527.106 kn čine 4% ukupne pasive. Učešće kratkoročnih obveza u strukturi pasive nije se mijenjalo u odnosu na 2014. godinu, dok su 2013. godine u iznosu 36.621.746 kn činile 6% ukupne pasive. Kratkoročne obveze su u odnosu na prethodnu godinu manje za 10%, a 33% su manje u odnosu na 2013. godinu. Iz ovih pokazatelja je razvidno da se poboljšala likvidnosna situacija, te smo korištenjem prekoračenja po transakcijskim računima osim smanjenja obveza prema dobavljačima, smanjili ročnost dugovanja i potrebu izdavanja vrijednosnih papira (mjenica). Korištenjem prekoračenja po transakcijskim računima kod banaka poboljšala se operativna sposobnost pravovremenog plaćanja obveza. Tijekom 2015. godine nije dolazilo do ozbiljnijeg poremećaja u likvidnosti, te je Vinkovački vodovod i kanalizacija na vrijeme izmirio obveze prema zaposlenicima, poreznoj upravi i kreditnim institucijama.

Tablica br. 12. Struktura kratkoročnih obveza

R.Br.	NAZIV	2014.		2015.		Indeks 2015/2014
		Iznos	%	Iznos	%	
1.	Obveze prema povezanim poduzetnicima	698.492	3	0	0	-
2.	Obveze prema bankama i drugim financijskim institucijama	2.549.120	9	3.620.781	15	142
3.	Obveze za predujmove	3.680	0	0	0	-
4.	Obveze prema dobavljačima	10.005.846	37	7.208.868	29	72
5.	Obveze po vrijednosnim papirima	3.300.000	12	2.550.000	11	78
6.	Obveze prema zaposlenicima	969.913	4	916.419	4	95
7.	Obveze za poreze, doprinose i druge pristojbe	8.596.550	31	8.423.166	34	98
8.	Ostale kratkoročne obveze	1.228.634	4	1.807.872	7	148
	UKUPNO	27.352.196	100	24.527.106	100	90

BILJEŠKA BR. 37. OBVEZE PREMA BANKAMA I DRUGIM FINANCIJSKIM INSTITUCIJAMA

Obveze prema bankama i drugim financijskim institucijama na početku razdoblja evidentirane su u svoti od 2.549.120 kn. Tijekom razdoblja društvo je koristilo dopušteno prekoračenje po transakcijskim računima, te je na kontima grupe 215 evidentirano iskorišteno prekoračenje po transakcijskom računu kod Croatia banke d.d. u iznosu 1.484.557 kn i kod Privredne banke Zagreb u iznosu 1.894.558 kn. Na istoj poziciji iskazana su dva kratkoročna kredita i to kod Zagrebačke banke d.d., Zagreb u iznosu 41.666 kn i kredit kod HPB od 200.000 kn. Obveze po kratkoročnim kreditima su plaćene u siječnju 2016. godine.

Tablica 13. Kratkoročni krediti

KONTO	KREDITOR BR. UGVORA/PARTIJA KREDITA	STANJE 01.01.2015.	NOVI KREDITI U TOKU GODINE	OTPLATA U TOKU GODINE	STANJE 31.12.15.	DATUM OTPLATE KREDITA	KAMATNA STOPA	VALUTA
1	2	3	4	5	6	7	8	9
21531	RAIFFEISEN BANKA/662628	374.250		374.250	0	18.07.15.	5,8%+zibor	Kn
21535	HRVATSKA POŠTANSKA BANKA/320-05-2014	200.000		200.000	0	07.02.15.	8,0%	Kn
21501	HRVATSKA POŠTANSKA BANKA/320-05-2014	0	2.000.000	1.800.000	200.000	28.01.16.	7,50%	Kn
21502	ZAGREBAČKA BANKA/5701196329		500.000	458.334	41.666	25.01.16.	5,8%+zibor	Kn
2151	PREKORAČENJE ZAGREBAČKA BANKA	483.279		483.279	0	20.01.16.	6,40	Kn
21561	PREKORAČENJE CROATIA BANKA	1.491.591		7.034	1.484.557	30.10.16.	8,00%	Kn
21562	PREKORAČENJE PRIVREDNA BANKA		1.894.558		1.894.558	30.11.16.	7,50%	Kn
	UKUPNO:	2.549.120	4.394.558	3.322.897	3.620.781			

BILJEŠKA BR. 38. OBVEZE PREMA DOBAVLJAČIMA

Obveze prema dobavljačima iznose 7.208.868 kn, a u odnosu na 2014. godinu manje su za 28%. Sa svim dobavljačima usklađene su obveze na dan 31.12.2015. godine.

Tablica 14. Struktura najvećih dobavljača

Konto	Pozicija	Iznos tekuće godine	Struktura %
22001	Brodsko posavina d.o.o. Sl. Brod	1.943.302	27
22001	Solar panel system d.o.o. Rogoznica	815.946	11
22001	Proenergy d.o.o. Zagreb	601.082	8
22001	Hidroprojekt-ing d.o.o. Zagreb	502.500	7
22001	HEP DP Elektra Vinkovci	394.230	6
22001	Vodoskok d.d. Zagreb	391.387	5
22001	Control Engineering d.o.o. Rijeka	362.125	5
22001	Ostali	2.198.296	31
	UKUPNO	7.208.868	100

BILJEŠKA BR. 39. OBVEZE PO VRIJEDNOSNIM PAPIRIMA

Obveze po vrijednosnim papirima u iznosu 2.550.000 kn obuhvaćaju obveze za izdane vrijednosne papire (mjenice) radi izmirenja obveza prema dobavljačima. U odnosu na prethodnu godinu obveze za izdane mjenice su 22% manje. Sve mjenice koje su izdane s dospijecom u 2015. godini su uredno naplaćene s našeg transakcijskog računa. Za mjenice koje dospijevaju u 2016. godini planirana su sredstva za naplatu istih.

BILJEŠKA BR. 40. OBVEZE PREMA ZAPOSLENICIMA

Obveze prema zaposlenicima u iznosu 916.419 kn odnose se na plaću za prosinac 2015. godine koja je isplaćena u siječnju 2016. godine. Sve obveze iskazane na ovoj poziciji su isplaćene u siječnju 2016. godine.

BILJEŠKA BR. 41. OBVEZE ZA POREZE, DOPRINOSE I SL. DAVANJA

Pozicija obveze za poreze, doprinose i slična javna davanja iskazana je u iznosu 8.423.166 kn. Iznos od 485.030 kn odnosi se na obveze za poreze i doprinose iz plaće i na plaću koje su izmirene u siječnju 2016. godine. Obveza za PDV u prosincu je iskazana u iznosu 222.016, a isti iznos je izmiren u siječnju 2016. Obveza po naplaćenju naknadi za razvoj iskazana je u iznosu 20.929 kn. Iznos od 5.093.722 kn odnosi se na iskazane obveze prema Hrvatskim vodama za fakturiranu, a nenaplaćenu naknadu za korištenje voda i naknadu za zaštitu voda, iznos od 2.601.469 kn odnosi se na obvezu s osnove naknade za koncesiju, od čega je za iznos 1.977.144 kn temeljem Uredbe o kriterijima, mjerilima i postupku za odgodu plaćanja, obročnu otplatu duga te prodaju, otpis ili djelomičan otpis potraživanja (NN52/2013) društvo VVK podnijelo nadležnom ministarstvu zahtjev za obročnu otplatu duga u 36 mjesečnih obroka. S obzirom na dostavljenu dokumentaciju i mišljenje Agencije za zaštitu tržišnog natjecanja, nadležno ministarstvo je dalo mišljenje da društvo ispunjava uvjete za obročnu otplatu duga i uputilo zahtjev Ministarstvu financija na daljnji postupak. U ožujku 2015. godine smo na znanje zaprimili dopis Uprave vodnoga gospodarstva u kojem od Ministarstva financija zahtijeva obavijest o stanju predmeta. Ministarstvo poljoprivrede je dana 03. prosinca 2015. godine ponovo uputilo Državnoj riznici požurnicu sa zahtjevom o obavijesti u kojoj je fazi postupak po zahtjevu Društva.

BILJEŠKA BR. 42. OSTALE KRATKOROČNE OBVEZE

Ostale kratkoročne obveze iskazane su u svoti od 1.807.872 kn, a iste su na dan 31.12.2014. iznosile 1.228.595 kn. Najveća obveza je iskazana u svoti 842.066 kn za ugovor o cesiji temeljem ugovora o građenju na objektima komunalne vodne građevine potpisan s tvrtkom Vodoprivreda d.d. Vinkovci, a plaćanje po tom ugovoru je planirano početkom 2016. godine.

U tablici br.15. prikazana je struktura ostalih kratkoročnih obveza.

Tablica 15. Struktura ostalih kratkoročnih obveza

KONTO	POZICIJA	TEKUĆA GODINA	STRUKTURA %	PRETHODNA GODINA	STRUKTURA %
1	2	3	4	5	6
2311	Obveze prema članovima nadzornog odbora	13.862,00	0,77	41.586,00	3,38
231206	Obveze – Arc d.o.o.	0,00	0,00	180.000,00	14,65
231207	Obveze – AMM d.o.o.	842.066,00	46,58	0,00	0,00
231208	Obveze – Limarija Krog	132.934,00	7,35	0,00	0,00
231209	Obveze – HNK Cibalia Vinkovci	14.000,00	0,78	0,00	0,00
23133	Obveze – općina Vrbanja	0,00	0,00	227.054,00	18,48
2392	Obv.za napl.sredst.komun.infrastr. Vinkovci	0,00	0,00	7.222,00	0,59
23921	Obv.za napl.sredst.komun.infrastr. Otok	2.029,00	0,11	2.029,00	0,17
239212	Nam.izdv.za izgradnju mr.odvodnje dom.0,30	29.095,00	1,61	29.500,00	2,40
239213	Nam.izdv.za izgradnju mr.odvodnje gosp.0,30	143.402,00	7,93	144.873,00	11,79
239214	Nak.za izgradnju vod.mreže dom.0,20	167.827,00	9,28	168.278,00	13,7
239215	Nak.za izgradnju vod.mreže gosp.0,50	91.231,00	5,05	92.971,00	7,57
23922	Obv.za napl.sredst.komun.infrastr. Ivankovo	51.219,00	2,83	6.993,00	0,57
23923	Izgradnja kanal.mreže – paušal	58.173,00	3,22	73.267,00	5,96
23924	Kanalizacijska mreža – Otok	4.218,00	0,23	4.218,00	0,34
23925	Naknada za razvoj – Jarmina	13.388,00	0,74	11.739,00	0,95
23926	Izgradnja vodo.mreže – Retkovci	17.695,00	0,98	18.264,00	1,49
23927	Izgradnja vodo.mreže – Prkovci	2.418,00	0,13	2.422,00	0,20
23928	Izgradnja vodo.mreže – Ivankovo	7.797,00	0,43	7.563,00	0,61
23929	Naknada za razvoj – Otok	65.886,00	3,65	64.963,00	5,29
23930	Naknada za razvoj – Cerna	61.970,00	3,43	65.201,00	5,31
23931	Naknada za razvoj – Ivankovo	83.172,00	4,60	80.452,00	6,55
2399	Ostale nespomenute obveze	5.490,00	0,30	0,00	0,00
	Ukupno	1.807.872,00	100,00	1.228.595,00	100,00

BILJEŠKA BR. 43. ODGOĐENO PLAĆANJE TROŠKOVA I PRIHOD BUDUĆEG RAZDOBLJA

Odgođeno plaćanje troškova i prihod budućeg razdoblja čini 45% ukupne pasive ili 302.740.483 kn što je za 9% više u odnosu na prethodnu 2014. godinu. Ukupna svota se odnosi na prihode budućeg razdoblja odnosno državne potpore koje služe za pokriće amortizacije objekata komunalnih vodnih građevina u skladu s načelima MRS-a 20. i usvojenih računovodstvenih politika.

Ulaganja Hrvatskih voda tijekom 2015. godine evidentirana su, kao i ranijih godina, za svaki objekt – analitika prema sklopljenom ugovoru. Ukupna ugovorena ulaganja u objekte vodoopskrbe i odvodnje tijekom 2015. godine iznose 43.816.771 kn. Od ukupnih ulaganja iz sredstva Hrvatskih voda ugovorena su ulaganja u iznosu 38.682.558 kn. Tijekom 2015. godine realizirano je 29.063.374 kn, a sufinanciranje investitora evidentirano je u iznosu 5.134.213 kn. Iz kredita Evropske investicijske banke financirano (EIB) je 13.325.373 kn, a u istom iznosu investicije su financirane iz kredita Razvojne banke Vijeća EU (CEI).

Tablica 16. Struktura odgođenog priznavanja prihoda

Konto	Opis potpore	Dokumen- tacija	Stanje potpore					
			01.01.2015.	Struktura %	31.12.2015.	Struktura %	povećanje/ smanjenje	Struktura %
29400	HRVATSKE VODE RVSIS UG.80/13	Ugovor	11.496.898	4	7.805.720	3	3.691.178	-16
29401	HRVATSKE VODE UREĐAJ ZA OTPADNE VODE, LOKALNI	Ugovor	24.468.991	9	22.882.402	7	1.586.589	-7
294010	HRVATSKE VODE UREĐAJ ZA OTPADNE VODE, STRANI	Ugovor	13.825.458	5	13.825.458	5	0	0
294932	RVSIS POS.PODGAJCI – DRENOVCI	Ugovor	8.049.384	3	8.049.384	3	0	0
2941	ULAGANJE HRVATSKE VODE	Ugovor	32.008.780	11	27.966.934	9	4.041.846	-17
2949	REG.VODOVOD UG. 103/08	Ugovor	21.516.296	8	20.995.936	7	520.360	-2
294910	REG.VOD.SUS.IST.SLAVONIJE UG.128/10	Ugovor	13.553.260	5	13.210.854	4	342.406	-1
2949571	HRVATSKE VODE UG.6/15 IZGRADNJA SUS.VODOOPSKRBE VZ IST. SLAVONIJA	Ugovor	0	0	15.428.641	5	15.428.641	66
2949574	HRVATSKE VODE UG.7/15 GRAĐ.VODNIH GRAĐ. NA POD. AGLOMERACIJE VK	Ugovor	0	0	9.365.534	3	-9.365.534	40
2949576	HRVATSKE VODE UG.53/15 IZG.SUS.ODVODNJE AGLOMERACIJE CERNA	Ugovor	0	0	744.999		-744.999	3
	OSTALO		154.349.239	55	162.464.621	54	-8.115.382	34
	UKUPNO POTPORE		279.268.306	100	302.740.483	100	23.472.177	100

RAČUN DOBITI I GUBITKA

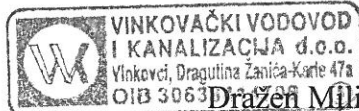
Tablica 17. Račun dobiti i gubitka na dan 31.12.2015.

Naziv pozicije	Prethodna godina	Tekuća godina	Indeks
1	2	3	4
I. POSLOVNI PRIHODI	57.399.041	53.068.858	93
1. Prihodi od prodaje	45.117.271	39.537.598	88
2. Ostali poslovni prihodi	12.281.770	13.531.260	111
II. POSLOVNI RASHODI	56.287.102	52.417.906	94
1. Promjene vrijednosti zaliha proizvodnje u tijeku i gotovih proizvoda			
2. Materijalni troškovi	14.782.557	12.754.749	87
a) Troškovi sirovina i materijala	11.015.985	9.163.425	84
b) Troškovi prodane robe			
c) Ostali vanjski troškovi	3.766.572	3.591.324	96
3. Troškovi osoblja	17.018.242	16.943.202	100
a) Neto plaće i nadnice	11.030.998	11.072.476	101
b) Troškovi poreza i doprinosa iz plaća	3.552.822	3.397.925	96
c) Doprinosi na plaće	2.434.422	2.472.801	102
4. Amortizacija	17.626.801	18.688.593	106
5. Ostali troškovi	3.829.707	3.078.174	81
6. Vrijednosno usklađivanje			
a) dugotrajne imovine (osim financijske imovine)			
b) kratkotrajne imovine (osim financijske imovine)			
7. Rezerviranja			
8. Ostali poslovni rashodi	3.029.795	953.188	32
III. FINANCIJSKI PRIHODI	461.175	497.519	108
1. Kamate, tečajne razlike, dividende i slični prihodi iz odnosa s povezanim poduzetnicima			0
2. Kamate, tečajne razlike, dividende, slični prihodi iz odnosa s nepovezanim poduzetnicima i drugim osobama	461.175	497.519	108
3. Dio prihoda od pridruženih poduzetnika i sudjelujućih interesa			
4. Nerealizirani dobiti (prihodi) od financijske imovine			
5. Ostali financijski prihodi			
IV. FINANCIJSKI RASHODI	1.482.692	904.220	61
1. Kamate, tečajne razlike i drugi rashodi s povezanim poduzetnicima			
2. Kamate, tečajne razlike i drugi rashodi iz odnosa s nepovezanim poduzetnicima i drugim osobama	1.482.692	904.220	61
3. Nerealizirani gubici (rashodi) od financijske imovine			
4. Ostali financijski rashodi			
V. UDIO U DOBITI OD PRIDRUŽENIH PODUZETNIKA			
VI. UDIO U GUBITKU OD PRIDRUŽENIH PODUZETNIKA			
VII. IZVANREDNI - OSTALI PRIHODI			
VIII. IZVANREDNI - OSTALI RASHODI			

IX. UKUPNI PRIHODI	57.860.216	53.566.377	93
X. UKUPNI RASHODI	57.769.794	53.322.126	93
XI. DOBIT ILI GUBITAK PRIJE OPOREZIVANJA	90.422	244.251	271
1. Dobit prije oporezivanja	90.422	244.251	271
2. Gubitak prije oporezivanja			
XII. POREZ NA DOBIT	0		0
XIII. DOBIT ILI GUBITAK RAZDOBLJA	90.422	244.251	271
1. Dobit razdoblja	90.422	244.251	271
2. Gubitak razdoblja			
XIV. DOBIT ILI GUBITAK RAZDOBLJA (Popunjiva poduzetnik koji sastavlja konsolidirani godišnji financijski izvještaj)			
1. Pripisan imateljima kapitala matice			
2. Pripisan manjinskom interesu			

Vk 61, 31.03.2016.

Direktor:



Dražen Milinković
Dražen Milinković, dipl.ing.

BILJEŠKA BR. 44. PRIHODI

Ostvareni su ukupni prihodi od 53.068.858 kn, te su u odnosu na prethodnu godinu manji za 7%. Vrijednosno najznačajniji prihodi su prihodi od prodaje proizvoda i usluga, koji su ostvareni u iznosu od 39.537.598 kn i čine 74% ukupnih prihoda. Smanjenje prihoda u obračunskom razdoblju 2015. godine evidentirano je iz razloga što su 2014. godine ostvareni značajni prihodi od priključaka komunalnih vodnih građevina na poplavljenim i poplavom ugroženim područjima koje su financirale Hrvatske vode. Podsjećamo da su radi usklađenja predmeta poslovanja – djelatnosti sa odredbama Zakona o vodama u trgovačkom sudu od početka 2014. godine registrirane djelatnosti javne vodoopskrbe, javne odvodnje, ispitivanja zdravstvene ispravnosti vode za piće za vlastite potrebe i izvođenje priključaka za komunalne vodne građevine.

U strukturi ukupnih prihoda 2015. godine u iznosu 53.566.377 kn vodne usluge sudjeluju 87%, izgradnja 11% i zajednički 2% dok je 2014. godine struktura ukupnih prihoda bila vodne usluge 75%, izgradnja 22% i zajednički prihodi 3%. Struktura ukupnih prihoda 2013. godine je bila – vodne usluge 65%, izgradnja 28 % i zajednički prihodi 7% . Učešće vodnih usluga u strukturi ukupnih prihoda 2012. godine bilo je 52%, izgradnje 45%, a zajedničkih prihoda 3%. Prihodi vodnih usluga 2011. godine iznosili su 58% ukupnih prihoda (2009. – 23%, 2010. – 31%), dok su prihodi poslovne jedinice izgradnja 2011. godini bili zastupljeni 39% u ukupnoj strukturi prihoda tj. 3% manje u odnosu na 2010. godinu kada su činili 42% ukupnog prihoda. Razvidno je iz strukture ostvarenih ukupnih prihoda u zadnje dvije godine da je tvrtka Vinkovački vodovod i kanalizacija uskladila poslovanje sukladno odredbama Zakona o vodama.

Tablica br. 18. Struktura prihoda

OPIS	2013.		2014.		2015.		INDEKS 2015/2014
	IZNOS	%	IZNOS	%	IZNOS	%	
Poslovni prihodi	68.294.713	94	57.399.041	99	53.068.858	99	93
Financijski prihodi	4.227.681	6	461.175	1	497.519	1	108
UKUPNO	72.522.394	100	57.860.216	100	53.566.377	100	93

Tablica br. 19. Struktura poslovnih prihoda

Poslovni prihodi	2013.	%	2014.	%	2015.	%	Indeks 2015/2014
1.Prihodi od prodaje	52.995.485	78	45.117.271	79	39.537.598	75	88
2.Ostali poslovni prihodi	15.299.228	22	12.281.770	21	13.531.260	25	111
UKUPNO	68.294.713	100	57.399.041	100	53.068.858	100	93

BILJEŠKA BR. 45. RASHODI

Rashodi ostvareni obavljanjem djelatnosti Društva imaju sljedeću strukturu:

Tablica br. 20. Struktura rashoda

OPIS	2013.		2014.		Indeks 14/13	2015.		Indeks 2015/2014
	IZNOS	%	IZNOS	%		IZNOS	%	
Poslovni rashodi	69.985.658	96	56.287.102	97	80	52.417.906	98	94
Financijski rashodi	2.509.692	4	1.482.692	3	59	904.220	2	61
UKUPNO:	72.495.350	100	57.769.794	100	79	53.322.126	100	93

Poslovne rashode čine najvećim djelom materijalni troškovi (troškovi sirovina i materijala), te trošak amortizacije i troškovi osoblja.

Tablica br. 21. Poslovni rashodi

RB	Naziv	2013.		2014.		2015.		INDEKS 2015/2014
		Iznos kn	%	Iznos kn	%	Iznos kn	%	
1.	Materijalni troškovi	30.457.220	44	14.782.557	26	12.754.749	24	87
2.	Troškovi osoblja	16.572.460	23	17.018.242	30	16.943.202	32	100
3.	Amortizacija	16.933.295	24	17.626.801	32	18.688.593	36	106
4.	Ostali troškovi	6.022.683	10	6.859.502	9	4.031.362	8	59
	UKUPNO:	69.985.658	100	56.287.102	100	52.417.906	100	94

BILJEŠKA BR. 46. MATERIJALNI TROŠKOVI

Materijalni troškovi u iznosu 12.754.749 kn, odnose se na troškove sirovina i materijala u iznosu 9.163.425 kn, te na ostale vanjske troškove u iznosu 3.591.324 kn.

Troškovi sirovina i materijala sa svotom od 9.163.425 kn odnosi se na:

- Osnovni materijal i sirovine u iznosu 4.337.188 kn,
- Materijalni troškovi administracije u iznosu 114.638 kn,
- Troškovi sitnog inventara i auto-guma u iznosu 122.650 kn,
- Potrošena energija u proizvodnji u iznosu od 4.232.257 kn,
- Potrošena energija u administraciji u iznosu od 102.989 kn, te
- Potrošeni rezervni dijelovi u iznosu od 253.703 kn.

Ostali vanjski troškovi sa svotom od 3.591.324 kn odnose se na:

- Troškove telefona, prijevoza i slično u iznosu od 300.370 kn,
- Troškovi vanjskih usluga pri izradi u iznosu od 999.422 kn,
- Usluge održavanja i zaštite u iznosu od 925.690 kn,
- Usluge registracije vozila u iznosu od 67.584 kn,
- Usluge zakupa-leasinga u iznosu od 163.392 kn,
- Usluge promidžbe i sponzorstva u iznosu od 236.900 kn
- Intelektualne i osobne usluge u iznosu od 354.558 kn,
- Troškovi komunalnih usluga u iznosu od 319.958 kn,
- Usluge reprezentacije u iznosu od 170.523 kn, te
- Troškovi ostalih vanjskih usluga u iznosu od 52.927 kn.

BILJEŠKA BR. 47. TROŠKOVI OSOBLJA

Troškovi zaposlenika za 2015. godinu iznose 16.943.202 kn i nominalno su manji za 75.040 kn, budući je 2015. godine broj zaposlenih smanjen u odnosu na 2014. godinu za 3%. Smanjenje se odnosi uglavnom na prirodni odljev zaposlenika (odlasci u mirovinu). Plaće su usklađene sa Uredbom o visini minimalne plaće od 01. siječnja do 31. prosinca 2015. godine (NN 151/2014 - minimalna plaća 3.029,55kn). Isplaćene su neto plaće u ukupnom iznosu 11.072.476 kuna.

Prosječna neto plaća na bazi prosječnog broja zaposlenih tijekom 2015. godine (203) iznosi 4.545 kn. Za 2014. godinu za 209 zaposlenih prosjek je iznosio 4.441 kn (povećanje 2015. godine je 2% u odnosu na prosjek 2014). Prosječna neto plaća po zaposlenom isplaćena u RH za razdoblje I-XII 2015. godine iznosi 5.711 kn.

Najniža neto plaća isplaćena u društvu 2015. godine iznosi 3.194 kn, dok najviša isplaćena neto plaća u društvu iznosi 9.518 kn.

BILJEŠKA BR. 48. AMORTIZACIJA

Amortizacija je iskazana u svoti od 18.688.593 kn, dok je prethodne godine iznosila 17.626.801 kn što pokazuje povećanje od 6 % iz razloga što su stavljeni u uporabu objekti komunalnih vodnih građevina velike vrijednosti.

Amortizacija se provodi primjenom linearne metode obračuna u procijenjenom vijeku upotrebe svakog pojedinog sredstva u skladu s HSFI 6.

BILJEŠKA BR. 49. OSTALI TROŠKOVI

Ostali troškovi 2015. godine iznosili su 3.078.174 kn, te su 19% smanjeni u odnosu na 2014. godinu, a odnose se na:

- Dnevnice za službena putovanja u iznosu od 90.701 kn,
- Nadoknade troškova zaposlenicima u iznosu od 1.178.005 kn,
- Nadoknade članova uprave u iznosu od 166.341 kn,
- Premije osiguranja u iznosu od 143.919 kn,
- Bankovne usluge i troškovi u iznosu od 465.179 kn,
- Članarine, nadoknade i slična davanja u iznosu od 122.577 kn,
- Porezi koji ne ovise o dobitku u iznosu od 5.043 kn,
- Ostali troškovi u iznosu od 906.409 kn.

BILJEŠKA BR. 50. OSTALI POSLOVNI RASHODI

Ostali poslovni rashodi 2015. godine iznose 953.188 kn, dok su 2014. godine iznosili 3.029.795 kn. Razvidno je da su manji za 68%, što je dobar pokazatelj kontrole i optimalizacije rashoda poslovanja. Ostali poslovni rashodi iskazani su kako slijedi:

- Otpise nenaplativih potraživanja (po predsteč.nagodb. i dr.) u iznosu 775.665 kn,
- Rashodi, manjkovi, otpis materijala i imovine u iznosu 17.188 kn,
- Kazne, penali i naknade štete u iznosu od 47.071 kn,
- Darovanje do 2% ukupnih prihoda u iznosu od 64.322 kn,
- Porezno nepriznati izdaci u iznosu od 48.942 kn.

BILJEŠKA BR. 51. FINANCIJSKI PRIHODI

Financijski prihodi prikazani su u računu dobiti i gubitka za 2015. godinu svotom od 497.519 kn. Financijski prihodi se odnose na kamate i pozitivne tečajne razlike. Financijski prihodi 2015. godine u odnosu na 2014. godinu su veći za 8%.

BILJEŠKA BR. 52. FINANCIJSKI RASHODI

Financijski rashodi prikazani su u računu dobiti i gubitka za 2015. godinu svotom od 904.220 kn, a odnose se na obračunate kamate za primljene dugoročne i kratkoročne kredite te obračunate kamate dobavljača. Financijski rashodi su smanjeni u odnosu na prethodnu 2014. godinu za 39%.

BILJEŠKA BR. 53. REZULTAT POSLOVANJA

Iz računa dobiti i gubitka vidljivo je da je ostvaren financijski rezultat – dobit u iznosu 244.251 kn, a kako je iskazan porezni gubitak u PD obrascu (obračun poreza na dobit), nema obveze obračuna poreza na dobit, te je ostala dobit nakon oporezivanja u iznosu od 244.251 kn.

Dobit 2015. godine veća je nominalno u odnosu na 2014. godinu za 153.829 kn.

IZVJEŠTAJ O NOVČANOM TIJEKU

Tablica 22. Izvještaj o novčanom tijeku na dan 31.12.2015.

Obveznik: 30638414709; VINKOVAČKI VODOVOD I KANALIZACIJA D.O.O.				
Naziv pozicije	AOP oznaka	Rbr. bilješke	Prethodna godina	Tekuća godina
1	2	3	4	5
NOVČANI TIJEK OD POSLOVNIH AKTIVNOSTI				
1. Dobit prije poreza	001		90.422	244.251
2. Amortizacija	002		17.626.801	18.688.593
3. Povećanje kratkoročnih obveza	003			
4. Smanjenje kratkotrajnih potraživanja	004		344.586	
5. Smanjenje zaliha	005			
6. Ostalo povećanje novčanog tijeka	006		15.278.546	17.157.249
I. Ukupno povećanje novčanog tijeka od poslovnih aktivnosti (001 do 006)	007		33.340.355	36.090.093
1. Smanjenje kratkoročnih obveza	008		9.273.230	2.825.090
2. Povećanje kratkotrajnih potraživanja	009			1.125.326
3. Povećanje zaliha	010			431.460
4. Ostalo smanjenje novčanog tijeka	011		1.036.979	1.707.449
II. Ukupno smanjenje novčanog tijeka od poslovnih aktivnosti (008 do 011)	012		10.310.209	6.089.325
A1) NETO POVEĆANJE NOVČANOG TIJEKA OD POSLOVNIH AKTIVNOSTI (007-012)	013		23.030.146	30.000.768
A2) NETO SMANJENJE NOVČANOG TIJEKA OD POSLOVNIH AKTIVNOSTI (012-007)	014		0	0
NOVČANI PRIMICI OD INVESTICIJSKIH AKTIVNOSTI				
1. Novčani primici od prodaje dugotrajne materijalne i nematerijalne imovine	015		132.742	
2. Novčani primici od prodaje vlasničkih i dužničkih instrumenata	016			200.000
3. Novčani primici od kamata	017			
4. Novčani primici od dividendi	018			
5. Ostali novčani primici od investicijskih aktivnosti	019		1.355.048	67.659
III. Ukupno novčani primici od investicijskih aktivnosti (015 do 019)	020		1.487.790	267.659
1. Novčani izdaci za kupnju dugotrajne materijalne i nematerijalne imovine	021		21.106.663	23.792.266
2. Novčani izdaci za stjecanje vlasničkih i dužničkih financijskih instrumenata	022			
3. Ostali novčani izdaci od investicijskih aktivnosti	023			
IV. Ukupno novčani izdaci od investicijskih aktivnosti (021 do 023)	024		21.106.663	23.792.266
B1) NETO POVEĆANJE NOVČANOG TIJEKA OD INVESTICIJSKIH AKTIVNOSTI (020-024)	025		0	0

B2) NETO SMANJENJE NOVČANOG TIJEKA OD INVESTICIJSKIH AKTIVNOSTI (024-020)	026		19.618.873	23.524.607
1. Novčani primici od izdavanja vlasničkih i dužničkih finansijskih instrumenata	027			
2. Novčani primici od glavnice kredita, zadužnica, pozajmica i drugih posudbi	028			
3. Ostali primici od finansijskih aktivnosti	029			
V. Ukupno novčani primici od finansijskih aktivnosti (027 do 029)	030			
1. Novčani izdaci za otplatu glavnice kredita i obveznica	031		4.245.539	5.649.643
2. Novčani izdaci za isplatu dividendi	032			
3. Novčani izdaci za finansijski najam	033			
4. Novčani izdaci za otkup vlastitih dionica	034			
5. Ostali novčani izdaci od finansijskih aktivnosti	035			
VI. Ukupno novčani izdaci od finansijskih aktivnosti (031 do 035)	036		4.245.539	5.649.643
C1) NETO POVEĆANJE NOVČANOG TIJEKA OD FINANCIJSKIH AKTIVNOSTI (030-036)	037			
C2) NETO SMANJENJE NOVČANOG TIJEKA OD FINANCIJSKIH AKTIVNOSTI (036-030)	038		4.245.539	5.649.643
Ukupno povećanje novčanog tijeka (013 – 014 + 025 – 026 + 037 – 038)	039			826.518
Ukupno smanjenje novčanog tijeka (014 – 013 + 026 – 025 + 038 – 037)	040		834.266	0
Novac i novčani ekvivalenti na početku razdoblja	041		2.035.727	1.201.461
Povećanje novca i novčanih ekvivalenata	042			826.518
Smanjenje novca i novčanih ekvivalenata	043		834.266	
Novac i novčani ekvivalenti na kraju razdoblja	044		1.201.461	2.027.979

Vker, 31.03.2016.



Direktor:
Dražen Milinković, dipl.ing.

BILJEŠKA BR. 54. IZVJEŠTAJ O NOVČANOM TIJEKU

Novčani tijek ima svrhu pružiti podatke o novčanim primicima (priljevima ili izvorima novca) i novčanim izdacima (odljevima ili upotrebi novca) razvrstano po aktivnostima

- poslovne aktivnosti
- investicijske aktivnosti
- financijske aktivnosti.

Izvještaj o novčanom tijeku te njegova analiza pruža korisnicima financijskih izvještaja informacije o načinu i rezultatu upravljanja novčanim sredstvima, kao i sposobnostima u svladavanju rizika te osiguranja likvidnosti i solventnosti društva.

Tablica br. 23. Izvještaj o novčanom tijeku

RB	NAZIV	2012.	2013.	2014.	2015.
1.	Novac na početku razdoblja	418.613	193.281	2.035.727	1.201.461
2.	Ukupne uplate (kto 10)	197.749.757	188.901.153	200.348.026	196.628.064
3.	Ukupne isplate(kto 10)	194.471.894	187.058.707	201.182.293	195.801.546
4.	Novac na kraju razdoblja	193.281	2.035.727	1.201.461	2.027.979
5.	Povećanje novca	-	1.842.446	-	826.518
6.	Smanjenje novca	225.332	-	834.266	-

Poslovne aktivnosti prvenstveno proizlaze od glavnih aktivnosti društva koje stvaraju prihode, odnosno iz transakcija i drugih poslovnih događaja koji značajno utječu na dobit ili gubitak.

U novčani tijek od investicijskih aktivnosti ušle su transakcije vezane za stjecanje i otuđivanje dugotrajne imovine i drugih ulaganja koja nisu uključena u novčane ekvivalente.

Financijska aktivnost odnosi se na smanjenje dugoročnih obveza prema kreditnim institucijama i povećanje dugoročnih potraživanja od kupaca.

IZVJEŠTAJ O PROMJENAMA KAPITALA

Tablica br. 24. Izvještaj o promjenama kapitala za 2015. godinu

Opis pozicije	Upisani kapital	Kapitalne pričuve	Pričuve iz dobitka (ostale pričuve)	Revalorizac. pričuve	Zadržani dobitak/ Preneseni gubitak	Dobitak/ Gubitak tekuće godine	Ukupno
	1	2	3	4	5	6	7(1+2+3+4+5+6)
Stanje 1.1.2014.	314.079.000		0		2.105.763	27.044	316.211.807
Učinci ispravaka pogrešaka iz pret.raz.							
Učinci promjena računovodstven.politika							
Stanje 1.1.2014.	314.079.000		0		2.105.763	27.044	316.211.807
Uplate članova/dioničara	1.220.000		4.873.064		27.044		6.120.108
Isplate članovima/dioničarima						-27.044	-27.044
Povećanje kapitala u koje nisu uključeni članovi/dioničari							
Smanjenje kapitala u koje nisu uključeni članovi/dioničari							
Dobitak ili gubitak tekuće godine						90.422	90.422
Stanje 31.1.2014.	315.299.000		4.873.064		2.132.807	90.422	322.395.293
Dobitak raspodjeljiv dioničarima/članovima matice							
Dobitak raspodjeljiv nekontrolirajućim interesima							
Stanje 1.1.2015.	315.299.000		4.873.064		2.132.807	90.422	322.395.293
Učinci ispravaka pogrešaka preth.razd.							
Učinci promjena računovod.politika							
Stanje 1.1.2015. (prepravljano)	315.299.000		4.873.064		2.132.807	90.422	322.395.293
Uplate članova/dioničara	21.502.400		221.630		90.422		21.814.452
Isplate članovima/dioničarima			-4.873.064			-90.422	-4.963.486
Povećanje kapitala u koje nisu uključeni članovi/dioničari							
Smanjenje kapitala u koje nisu uključeni članovi/dioničari							
Dobitak ili gubitak tekuće godine						244.251	244.251
Stanje 31.12.2015.	336.801.400		221.630		2.223.229	244.251	339.490.510
Dobitak raspodjeljiv dioničarima/ članovima							

Učel: 31.03.2016.



Direktor:
Drazen Milinković, dipl.ing.

BILJEŠKA BR. 57. IZVJEŠTAJ O PROMJENAMA KAPITALA

Temeljni kapital trgovačkog društva je kapital upisan u sudskom registru Trgovačkog suda. Temeljni kapital Vinkovačkog vodovoda i kanalizacije na dan 01.01.2015. godine iznosio je 315.299.000 kn, te nakon povećanja tijekom 2015. godine u Trgovačkom sudu iznosi 336.801.400 kn.

Povećanje temeljnog kapitala temeljem Odluke Skupštine čini unos članskog uloga u stvarima društva Grad Vinkovci i novih članova društva Općine Cerna i Općine Babina Greda.


Zadržana dobit iznosi 2.223.229 kn, dobitak tekuće godine 244.251 kn, upisani temeljni kapital 336.801.400 kn. Na poziciji pričuva evidentiran je iznos od 221.630 kn, koji se odnosi na ulaganja za koje će biti pokrenut postupak povećanja temeljnog kapitala kada se za isto steknu uvjeti.

Vinkovci, 31. 03. 2016.


Rukovoditelj financ.računov.sektora:

Direktor:

Ankica Bujanić, pec., ovl. rač.



Dražen Milinković, dipl.ing.



VINKOVAČKI VODOVOD I KANALIZACIJA d.o.o.
VINKOVCI
D.ŽANIĆA — KARLE 47a
MB: 03300951
MBS: 030038269
OIB: 30638414709

Na temelju čl. 18. st.2 Zakona o računovodstvu i čl. 250a, ZTD-a predsjednik Uprave Vinkovačkog vodovoda i kanalizacije d.o.o., Vinkovci, D. Žanića — Karle 47a, dalje : Društvo, donio je i podnjet će Glavnoj skupštini Društva

GODIŠNJE IZVJEŠĆE O STANJU DRUŠTVA ZA 2015.

1. REZULTATI POSLOVANJA I RAZVITAK DRUŠTVA

Trgovačko društvo Vinkovački vodovod i kanalizacija d.o.o. je osnovano 1971.godine. Sjedište društva je Vinkovci, D. Žanića — Karle 47a.

Glavna djelatnost za koju je VVK registriran je sakupljanje, pročišćavanje i opskrba vodom.

Na dan 31. prosinca 2015. društvo je imalo 204 zaposlenih, a njihova kvalifikacijska struktura je prikazana u tablici 1:

Tablica br. 1.

Stručna sprema	Dr. Sc.	MR. SC.	UNIV SPEC. OEC.	VSS	VŠS	SSS	VKV	KV	PKV	NKV	UKUPNO
Broj radnika	2	1	2	26	16	99	3	38	3	14	204
Struktura u %	1	1	1	13	8	48	1	19	1	7	100

Pregled prosječnih plaća radnika Društva (2015 godine — 200 prosječno zaposlenih na bazi sati rada)

Prosječna neto plaća (na bazi sati rada) 4.614 kn

Prosječna bruto plaća (na bazi sati rada) 7.060 kn

Troškovi za 207 prosječno zaposlenih na bazi sati rada u 2015. godini u ukupnom iznosu od 16.943.202 kn čine 32% ukupnih rashoda 2015. godine, što je 2% veće učešće u ukupnim rashodima u odnosu na učešće u rashodima prethodne 2014. godine.

Troškovi zaposlenih u iznosu od 27.059.163 kn sudjelovali su u strukturi ukupnih rashoda u 2008. godini 24%, a u 2009. godini u iznosu 25.903.301 kn - 23%, dok su 2010. iznosili 24.266.901 ili 28% ukupnih rashoda; 2011. godine u iznosu 17.164.728 kn ili 23% ukupnih rashoda 2011 godine; 2012 godine u iznosu 15.979.462 kn ili 21% ukupnih rashoda, a za 214 prosječno zaposlenih 2013. godine u iznosu 16.572.460 kn ili 23% ukupnih rashoda. Troškovi za 209 prosječno zaposlena 2014. godine u iznosu 17.018.242 kn čine 30% ukupnih rashoda.

Od 01.01.2010. stupio je na snagu Zakon o vodama, te se pravni status i predmet poslovanja isporučitelja komunalnih usluga u djelatnostima opskrbe pitkom vodom, odvodnje i pročišćavanja otpadnih voda čiji je pravni status uređen Zakonom o komunalnom gospodarstvu morao uskladiti s Odredbama Zakona o vodama. Krajnji rok za usklađenje pravnog statusa i predmeta poslovanja isporučitelja vodnih usluga bio je do 31. prosinca 2013. Prema Zakonu svi isporučitelji vodnih usluga moraju biti ustrojani kao trgovačka društva koje se bave samo djelatnostima vodoopskrbe pitkom vodom, odvodnje i pročišćavanjem otpadnih voda. Sukladno tome s danom 31.12.2010. godine Vinkovački vodovod i kanalizacija d.o.o. prestaje obavljati djelatnosti isporuke toplinske energije, djelatnost upravljana grobljem i tržnicom na malo. Za iste djelatnosti je Odlukom Skupštine Društva 07. veljače 2013. Trgovačkom sudu predan zahtjev za brisanje iz predmeta poslovanja Društva. Preustrojem tvrtke temeljem Zakona o vodama s danom 31. svibnja 2011. godine izvršen je prijenos gospodarske cjeline poslovne jedinice izgradnja, te je ugovorom o prijenosu cjelokupne gospodarske cjeline izvršen prijenos cjelokupne imovine, obveza, kapitala i svih uposlenih poslovne jedinice izgradnja kao gospodarskog jedinstva na trgovačko društvo Vinkovački vodovod i kanalizacija-izgradnja d.o.o. Vinkovci. Izgradnja-VVK d.o.o. s temeljnim kapitalom u iznosu 5.568.600 kn je u 100%-tnom vlasništvu Vinkovačkog vodovoda i kanalizacije i s tim društvom se obavlja konsolidacija financijskih izvješća.

Usklađenje poslovanja sa Zakonom o vodama okončano je početkom 2014. godine, kada je društvo u sudskom registru izvršilo promjenu predmeta poslovanja u skladu s odredbama Zakona o vodama, te je registrirano za djelatnosti javne vodoopskrbe, javne odvodnje, ispitivanje zdravstvene ispravnosti vode za piće za vlastite potrebe i izvođenje priključaka za komunalne vodne građevine.

Na Skupštini društva od 15. prosinca 2015. Odlukom se temeljni kapital Društva povećava sa iznosa od 315.299.000 kn za iznos od 21.502.400 kn na iznos od 336.801.400 kn. Povećanje temeljnog kapitala čini unos članskog uloga u stvarima člana društva Grad Vinkovci i novih članova društva Općine Cerna i Općine Babina Greda, a isto povećanje je provedeno u Trgovačkom sudu u Osijeku.

Kretanje imovine Društva Vinkovačkog vodovoda i kanalizacije d.o.o. prikazuje se u tablici br. 2.

Ukupna imovina je u razdoblju od 2008. do 2015. godine povećana sa 501.803.504 kn na 678.789.687 kn. Najveći porast bilježi materijalna imovina, s tim da je kod materijalne imovine riječ o grupi u kojoj pretežu građevinski objekti tj. objekti vodovoda i kanalizacije.

Tablica br. 2.

POZICIJA	31.12.2008.	31.12.2009.	31.12.2010.	31.12.2011.	31.12.2012.	31.12.2013.	31.12.2014.	31.12.2015.	INDEKS 2015/2014
Materijalna imovina	462.062.571	480.237.067	491.431.476	532.361.268	597.250.133	602.398.238	616.810.365	650.393.667	106
Financijska imovina	1.284.538	1.247.382	1.105.822	3.269.154	3.410.628	6.765.509	6.729.366	6.614.582	99
Potraživanja	570.811	274.783	174.295	65.574	3.452	231.273	953.280	923.608	97
Kratkotrajna imovina	37.885.584	40.296.120	31.136.618	32.269.352	31.073.868	21.883.868	18.474.526	20.857.830	113
UKUPNO IMOVINA	501.803.504	522.055.352	523.848.211	567.965.348	631.738.081	631.278.888	642.967.537	678.789.687	106

Zakonom o vodama iz 2009. godine bilo je propisano da komunalne vodne građevine, koje se smatraju javnim dobrima u javnoj uporabi, mogu biti u vlasništvu javnog isporučitelja vodne usluge, grada i općine. Ovakva razdvojenost vlasništva onemogućava ekonomično i učinkovito upravljanje komunalnim vodnim građevinama pa je Izmenama i dopunama Zakona o vodama koje su stupile na snagu 18. svibnja 2013. vlasništvo nad ovim građevinama dopušteno samo javnim isporučiteljima. Sukladno odredbama članka 146. Zakona o vodama rok za prijenos komunalnih vodnih građevina koje se nalaze u vlasništvu gradova i općina u vlasništvo javnog isporučitelja vodnih usluga koji ih koristi za obavljanje djelatnosti javne vodoopskrbe i odvodnje je istekao 18. svibnja 2014. godine.

Rezultati poslovanja i razvitak Društva prikazat će se za razdoblje od 2008. do 2015. godine prikazom određenih pozicija računa dobiti i gubitka, te bilance Društva u tablici br.3.

Tablica br. 3.

POZICIJA	31.12.2008.	31.12.2009.	31.12.2010.	31.12.2011.	31.12.2012.	31.12.2013.	31.12.2014.	31.12.2015.	INDEKS 2014/2013
UK.PRIHODI	116.152.256	114.040.976	87.863.643	74.954.758	77.884.788	72.522.394	57.860.216	53.566.377	93
UK.RASHODI	115.777.077	113.937.237	87.772.649	74.888.956	77.718.301	72.495.350	57.769.794	53.322.126	93
DOBIT PRIJE OPOREZIVANJ	375.179	103.739	90.994	65.802	166.487	27.044	90.422	244.251	271
POREZ NA DOBIT	178.473	82.830	73.813	49.246	96.351	0	0	0	-
DOBIT	196.706	20.909	17.181	16.556	70.136	27.044	90.422	244.251	334
VRIJEDNOST IMOVINE-AKTIVA	501.803.504	522.055.352	523.848.211	567.965.3448	631.738.081	631.278.888	642.967.537	678.789.687	106
TEMELJNI KAPITAL DRUŠTVA	298.136.600	314.466.800	312.136.500	312.136.500	314.079.000	314.079.000	315.299.000	336.801.400	107

Sagledavajući ukupne prihode i ukupne rashode u tablici br. 3, vidljivo je da su prihodi i rashodi zabilježili smanjenje od 7%. Smanjenje prihoda u odnosu na 2014. godinu je stoga što su 2014. godine bile pojačane aktivnosti i prihodi s osnove priključaka komunalnih vodnih građevina na poplavljenom i poplavama ugroženom području, a isto je financirano od strane Hrvatskih voda..

U strukturi prihoda izgradnja je sudjelovala - 2010. godine 42% , 2011. godine 39%, 2012. godine 45%, 2013. godine 28%, a 2014. godine 22%. Učešće izgradnje u ukupnim prihodima 2015. godine iznosi 5.678.704 kn odnosno 11% ukupnih prihoda, što se isključivo odnosi na

sanaciju komunalnih vodnih građevina i izvođenje priključaka na komunalne vodne građevine. Napominjemo da su 2014. godine bile pojačane iste aktivnosti angažiranjem svih poslovnih jedinica radi sanacije na poplavljenim i poplavom ugroženim područjima nakon svibnja 2014., te je stoga u prethodnoj godini ostvaren 11% veći prihod od djelatnosti izgradnje.

Vodne usluge u strukturi ukupnih prihoda 2010. godine sudjeluju sa 31%, 2011. - 58%, 2012. godine - 52% ukupnih prihoda, 2013. godine 65%, a 2014. godine 75%. Učešće vodnih usluga u ukupnim приходima 2015. godine iznosi 87%.

Rashodi poslovanja 2012. godine iznosili su ukupno 77.718.301 kn i u odnosu na 2011. godinu bili su veći za 4%. Rashodi 2013. godine u iznosu 72.495.350 kn manji su 7 % u odnosu na rashode 2012. godine. Rashodi 2015. godine u iznosu 53.322.126 kn, manji su za 7% u odnosu na rashode 2014. godine koji su iznosili 57.769.794 kn. Analizirajući rashode na nivou Društva nakon preustroja tvrtke 2013. godine razvidno je da su materijalni troškovi činili 42% rashoda, plaće 23%, ostali troškovi 12% i amortizacija 23%. U rashodima 2014. godine materijalni troškovi sudjeluju 26%, plaće 30%, ostali troškovi 12% i amortizacija 32%. U strukturi rashoda 2015. godine materijalni troškovi sudjeluju 24%, troškovi zaposlenih 32%, amortizacija 35% i ostali troškovi 9%. Analiza je rezultirala zaključkom da promjenom predmeta poslovanja u strukturi rashoda raste učešće troškova zaposlenih i amortizacije. Pozitivan je trend da su se u 2015. godini u strukturi ostali troškovi smanjili za 3%.

Značajni poslovni događaji nakon kraja poslovne godine

Da bi se postigli utvrđeni ciljevi upravljanja vodama iz Zakona o vodama ishodili smo vodopravne dozvole za korištenje voda za sve ugovore po kojima smo raskinuli sklopljene ugovore o koncesiji sukladno Zakonu o vodama. Zakonom o vodama nije propisano davanje koncesija za zahvaćanje voda za potrebe javne vodoopskrbe. Dana 02. ožujka 2016. godine ishodena je vodopravna dozvola za korištenje voda za javnu vodoopskrbu s crpilišta Istočna Slavonija, Sikirevci. VVK je izradio i dostavio elaborat za izdavanje vodopravne dozvole 2013. godine koji je dopunjavao s osvježenim podacima. Hrvatske vode su u kolovozu 2015. godine rješenjem prekinule postupak izdavanja vodopravne dozvole do rješenja imovinsko pravnih odnosa vodocrpilišta Istočna Slavonija u Sikirevcima. Nakon što smo podnijeli žalbu protiv istog rješenja, Ministarstvo poljoprivrede je donijelo rješenje kojim se poništava rješenje Hrvatskih voda uz napomenu da u konkretnom slučaju nije sporna činjenica da je Vinkovački vodovod i kanalizacija zakoniti posjednik nekretnina vodocrpilišta Istočna Slavonija u Sikirevcima (uključujući i prostor potreban za njegovu fizičku zaštitu). Tijekom 2016. godine se nastavljaju aktivnosti vezane za rješavanje imovinsko-pravnih odnosa za vodne građevine na k.č. lokacije crpilišta Istočne Slavonije Sikirevci.

Cjelokupne aktivnosti tvrtke u djelatnosti isporuke vodnih usluga su usmjerene na proizvodnju i isporuku vode za piće, kontroliranje i poboljšanje kvalitete vode, te održavanje vodovodne mreže, tako da tijekom 2015. godine, nije bilo nikakvih problema sa vodoopskrbom.

Nadzorno-upravljački odjel PJ Eksploatacije vode ima zadatak 24-satnog nadziranja i upravljanja sustavima zahvaćanja, transporta vode do mjesta pročišćavanja, skladištenja te tlačenja vode namijenjene za piće u distributivne mreže pojedinih vodoopskrbnih sustava. Tehnološki odjel, koji ima i interni laboratorij, uzimao je potrebne uzorke i radio analize vode, kontrolu kvalitete i kontrolu kvalitete kemikalija koje se upotrebljavaju. Posebno se prate učinci dezinfekcije vode na cijelom distributivnom području, te se predlažu rješenja i postupci za poboljšanje efikasnosti dezinfekcije vode. U skladu sa zakonskom obvezom predložit će se ugovaranje provođenje monitoringa izvorišta vodoopskrbnih sustava u funkciji sa ovlaštenim laboratorijem te nadzirati provođenje tog monitoringa.

Poslovna jedinica „Održavanje“ je radila na preventivnom i interventnom održavanju svih objekata, saniranju kvarova na mreži i zamjeni vodomjera.

U 2015. godini, kao i prethodnih godina na području grada Vinkovci nastavljene su aktivnosti oko smanjenja gubitaka na mreži. U tijeku je izrada projektne dokumentacije Konceptijsko rješenje vodoopskrbnog sustava Vinkovci, koja bi trebala biti osnova konačnog rješenja upravljanja gubicima u vodoopskrbnom sustavu, a kojom će biti obuhvaćena potrebna financijska ulaganja.

Ukupno je fakturirano 6.065.364 m³ utroška vode (uključena potrošnja Komunalca Županja i Vodovod Slavonski Brod), 1.459.847 m³ odvodnje i 1.459.847 m³ pročišćavanja otpadnih voda. Distribucijom je obuhvaćeno 27 vodoopskrbnih sustava, a 2014. godini bilo je aktivno 26 zdenaca (uključujući i 4 zdenca regionalnog vodocrpilišta Sikirevci). Napominjemo da je od 2010. godine uveden i primjenjuje se HACCP — sustav upravljanja u djelatnosti javne vodoopskrbe.

Javni isporučitelji, osim javne vodoopskrbe i javne odvodnje, mogu obavljati samo djelatnosti ispitivanja zdravstvene ispravnosti vode za piće za vlastite potrebe, izvođenje priključaka, umjeravanje vodomjera i proizvodnje energije za vlastite potrebe ako ispunjavaju uvjete iz posebnih propisa.

Promjena predmeta poslovanja u skladu s odredbama Zakona o vodama provedena u Trgovačkom sudu u Osijeku 2014. godine i smanjenje djelatnosti koje društvo može obavljati bitno je utjecalo na visinu ukupnih prihoda kao i na rashode društva. U strukturi ukupnih prihoda smanjeno je učešće izgradnje na 11% (2014. godine 22%, 2013. godine 28%, a 2012. godine - 45%). Aktivnosti izgradnje su na održavanju i sanaciji postojeće mreže i priključaka na komunalne vodne građevine i radovi za priključke na vodovodnu i mrežu odvodnje u gradu i općinama vukovarsko-srijemske županije. U ožujku 2016. godini su Hrvatske vode dostavile vodopravnu dozvolu za korištenje vode za javnu vodoopskrbu s crpilišta Istočne Slavonije, s rokom važenja do 31. prosinca 2016. godine.

Vjerojatan budući razvoj društva – plan razvoja

U tijeku je izrada projektno-studijske dokumentacije Projekta poboljšanja vodnokomunalne infrastrukture Aglomeracija na uslužnom području Vinkovačkog vodovoda i kanalizacije.

Krajnji rok izrade dokumentacije je 30. lipanj 2016. godine. Projekt sufinancira Europska Unija iz Kohezijskog fonda u iznosu 7.601.890 kn, a partneri u projektu Grad Vinkovci, Grad Otok, Općine Ivankovo i Cerna 1.341.510 kn. Planirano je projektiranje u Vinkovcima oko 41 km mreže otpadnih voda grada i pripadajućih naselja i idejni projekt za prelazak na treći stupanj pročišćavanja UPOV Vinkovci. Za Ivankovo je planirano projektiranje oko 14,1 km mreže otpadnih voda, za Otok oko 20,5 km mreže otpadnih voda i za Cernu oko 9 km mreže otpadnih voda. Cilj je projekta izrada aplikacijskog paketa za potencijalno sufinanciranje iz EU fondova.

Sukladno odredbama članka 146. Zakona o vodama rok za prijenos komunalnih vodnih građevina koje se nalaze u vlasništvu gradova i općina u vlasništvo javnog isporučitelja vodnih usluga koji ih koristi za obavljanje djelatnosti javne vodoopskrbe i javne odvodnje istekao je 18. svibnja 2014.

Vlada RH je dana 29. svibnja 2014. godine donijela Uredbu o uslužnim područjima kojom se uspostavljaju uslužna područja i određuju njihove granice. U članku 13. Uredbe je navedeno da uslužno područje 11 obuhvaća sve gradove i općine u Brodsko-posavskoj županiji, te sve gradove i općine u Vukovarsko-srijemskoj županiji i Općinu Strizivojna iz Osječko-baranjske županije. Trenutno je u Hrvatskoj 178 komunalnih tvrtki koje se bave javnom vodoopskrbom i odvodnjom, a konsolidacijom i okrupnjavanjem vodnokomunalnog sektora predviđa se da ih bude 19.

Ministarstvo poljoprivrede je provelo javno predstavljanje Nacrta prijedloga Zakona o vodnim uslugama u kolovozu 2015. godine, ali nakon provedene rasprave putem portala e-savjetovanja nacrt Zakona o vodnim uslugama je u statusu mirovanja. Tijekom 2016. godine slijedi nastavak aktivnosti na donošenju novog Zakona o vodnim uslugama koji treba urediti institucionalni okvir za pružanje vodnih usluga i održivo poslovanje javnih isporučitelja vodnih usluga.

Dana 07. ožujka 2016. godine potpisan je ugovor o sufinanciranju projekta Nastavak izgradnje sustava odvodnje i rekonstrukcija vodovodne mreže aglomeracija Nijemci na području Vinkovačkog vodovoda i kanalizacije. Ukupni iznos projekta procjenjuje se na 3.801.820 kn, bespovratna sredstva iz Kohezijskog fonda iznose 2.585.238 kn.

Aktivnosti istraživanja i razvoja

Izdavanje smjernica, mišljenja i tehničkih rješenja u realizaciji projekata postojeće i izgradnje nove vodne infrastrukture i drugih građevina neposredno uz javne vodne građevine pod našom ingerencijom, gdje su mogući obostranim utjecajem na normalan rad i održavanje predmetnih građevina, praćenje i uređenje stanja tehničke dokumentacije i katastra zatečenog stanja izgrađenosti sustava javne vodoopskrbe i odvodnje, sudjelovanje u izradama i izmjenama Prostornih i detaljnih prostornih planova naselja i općina kao i županije. Radi smanjenja gubitaka vode unutar distribucijskog područja VVK definirane su zone po kojima se prate gubici vode.

Informacije o otkupu vlastitih dionica

Vinkovački vodovod i kanalizacija d.o.o. Vinkovci, nema otkupljenih vlastitih udjela.

Postojanje podružnica društva

Društvo Vinkovački vodovod i kanalizacija d.o.o. nije tijekom 2015. godine osnivalo podružnice.

Financijski instrumenti

Društvo u svom poslovanju od financijskih instrumenata koristi mjenice i zadužnice koji se u knjigovodstvu evidentiraju u izvan bilančnoj evidenciji.

Izloženost rizicima i upravljanje rizicima

Cjenovni rizik

Visinu cijene vodnih usluga odlukom određuje isporučitelj vodne usluge, uz suglasnost jedinice lokalne samouprave. Cijena vodne usluge ne može biti niža od one određene Uredbom o mjerilima za izračun najniže osnovne cijene vodnih usluga i vrsti troškova koje cijena vodnih usluga pokriva. Vlada Republike Hrvatske, na prijedlog Vijeća za vodne usluge, uredbom propisuje mjerila za izračun najniže osnovne cijene vodnih usluga i vrste troškova koje cijena vodnih usluga pokriva, kao i najnižu količinu isporučene vode nužnu za osnovne potrebe kućanstva. Društvo je sa Gradom Vinkovci, Otokom i ostalim jedinicama lokalne samouprave zaključilo ugovor kojim su uređeni uvjeti pod kojima će se obračunati vodne usluge javne vodoopskrbe koju plaćaju socijalno ugroženi građani. Socijalno ugroženi građani plaćaju 60% osnovne cijene vodne usluge za količine isporučene vode nužne za osnovne potrebe kućanstva, a 40% se plaća iz socijalnog programa gradova i općina. Isporučitelji vodnih usluga dužni su sukladno pravilima o reviziji financijskih izvještaja, putem ovlaštenog revizora, jednom godišnje, revidirati svoje financijske izvještaje prema mjerilima propisanom Uredbom o mjerilima ekonomičnog poslovanja isporučitelja vodnih usluga. Očekujemo definiranje načina i zakonskih okvira kako bi se izbjegla diskriminacija i izjednačile sve kategorije potrošača (kućanstva i gospodarstvo).

Valutni rizik

Najznačajniji valutni rizik kojem smo izloženi proizlazi iz obveze po ugovoru o povratu podzajma za financiranje pod projekta Regionalni sustav odvodnje Istočna Slavonija. Za pod zajam u iznosu 897.527,59 EUR povrat je osiguran putem escrow računa iz uvedene naknade za razvoj kroz cijenu vodne usluge. Drugi oblici valutne izloženosti razmjerno su beznačajni.

Rizik likvidnosti

Likvidnost poslovanja predstavlja sposobnost trgovačkog društva za pravodobno namirenje obveza. Zbog nastale situacije opće nelikvidnosti i poremećaja u poslovanju poduzeto je niz aktivnosti u vidu preustroja poslovanja s ciljem smanjenja troškova poslovanja. Štednja i racionalizacija provode se u svim dijelovima društva. Navedeno se odnosi kako na segment nabave, tako i na segment trošenja po svakom mjestu troška. Pod posebnom su kontrolom svi ostali rashodi na koje se može utjecati u cilju njihova smanjenja.

Sve obveze, a posebno obveze za poreze i doprinose (porez na dobitak, porez na dodanu vrijednost, porez na dohodak, doprinosi iz plaće i na plaću) te plaće radnicima za 2015. godinu su isplaćene u cijelosti. Transakcijski računi tijekom 2015. godine nisu bili blokirani.

Restrukturiranjem i optimiranjem materijala i kadrova 2016. godine će se nastaviti aktivnosti na poboljšanju likvidnosti. U 2015. godini smo korištenjem dopuštenih prekoračenja po transakcijskim računima poboljšali razinu likvidnosti, smanjujući dane kašnjenja u izmirenju obveza prema dobavljačima.

Analiza pomoću financijskih pokazatelja

Pokazatelji likvidnosti pokazuju koliko je trgovačko društvo sposobno podmirivati svoje dospjele kratkoročne obveze. Najznačajniji pokazatelj je koeficijent tekuće likvidnosti. Ovaj pokazatelj predstavlja ocjenu likvidnosti i solventnosti. Poželjno je da je kratkotrajna imovina makar dva puta veća od kratkoročnih obveza, odnosno zadovoljavajuće da je koeficijent 2. Naš koeficijent od 0,85 povećao se u odnosu na 2014. godinu kada je iznosio 0,68, što pokazuje poboljšanje likvidnosne situacije. Koeficijent ubrzane likvidnosti trebao bi biti minimalno 1, što znači da je poželjno da kratkoročne obveze nisu veće od zbroja svote novca i potraživanja. VVK ima kratkoročne obveze veće od brzo unovčive imovine (koeficijent 0,79), pa se može zaključiti da nismo u dobroj poziciji što se tiče ubrzane likvidnosti, ali pokazuje poboljšanje u odnosu na 2014. godinu (0,64).

Pokazatelj zaduženosti ukazuje na to da zaduženost VVK d.o.o. Vinkovci u obračunskom razdoblju nije velika, koeficijent zaduženosti se smanjio sa 0,13 (2012. godine), 0,11 (2010. i 2011. godine), 0,09 (2013), 0,06 (2014) na 0,05 2015. godine. Koeficijent zaduženosti 2009. godine je iznosio 0,13 (2007 — 0,11, a 0,13 u 2008. godini). Razvidno je da se smanjuje zaduženost VVK, te da je 2015. godine zabilježen najniži koeficijent zaduženosti od 2008. godine.

Trajanje naplate potraživanja je u 2015. godini 118 dana, a u 2014. godini je bilo 102 dana. Trajanje naplate 2013. godine je bilo 83 dana, 2012. godine 137 dana, dok je 2011. godine bilo 148 dana, a 2010. godine 113 dana (2009. 100 dana). Evidentno je da u naplati potraživanja dolazi do poboljšanja, iako još uvijek kao posljedica teškog stanja u gospodarstvu i socijalnom stanju stanovništva otežano naplaćujemo naše usluge. Radi dugotrajne naplate potraživanja dolazimo u teškoće kod održavanja likvidnosti.

Koeficijent obrtaja ukupne imovine se smanjio u odnosu na ranije godine. Koeficijent obrtaja 2009. godine od 0,22 smanjen je na 0,17 – 2010; a 2011. godine je bio 0,14; dok je 2012. godine taj koeficijent sa 0,12 smanjen 2013. godine na 0,11, a 2014. godine na 0,09. Koeficijent obrtaja ukupne imovine 2015. godine iznosi 0,08; pa se može zaključiti da se smanjuje prosječno trajanje obrta ukupne imovine u prihode. U 2015. godini svaka kuna imovine rezultirala je sa 8 lipa prihoda. Koeficijent obrta kratkotrajne imovine iznosi 2,57 dok je 2014. godine bio 3,13; 2013. godine - 3,31. U 2009. godini koeficijent je bio 2,83, 2010. 2,82, 2011. godine 2,32, a 2012. godine 2,50.

Faktor zaduženosti je u iznosu 1,89; 18% manji u odnosu na 2014. godinu.

Plan i ciljevi poslovanja u 2016. godini

Misija društva Vinkovačkog vodovoda i kanalizacije d.o.o. je sadašnjim i budućim korisnicima osigurati kontinuiranu, sigurnu, kvalitetnu javnu vodoopskrbu i odvodnju otpadnih voda uz stalni cilj očuvanja okoliša i zdravlja korisnika. Uz sufinanciranje Hrvatskih voda planira se nastavak aktivnosti vezano za investicije u regionalni vodovod Istočne Slavonije i izgradnju mreže odvodnje u općinama Vukovarsko-srijemske županije u vrijednosti za koje Programima izgradnje za 2016. godinu bude ugovoreno sufinanciranje.

Poboljšanjem sustava javne odvodnje povećava se stupanj priključenosti stanovništva, racionalnije se koriste vodni resursi, unapređuje se sakupljanje i obrada otpadnih voda. Nastavlja se aktivno održavanje vodoopskrbne mreže i priključaka, te upravljanje i održavanje postojećeg sustava odvodnje. Žurno treba pripremiti rješenja koja će sukladno potrebama i interesima vlasnika pridonijeti nastavku dostignutih standarda u djelatnostima.

Planirani su ukupni prihodi 2016. godine u iznosu 52.349.500 kn i ukupni rashodi u iznosu 52.100.000 kn. Financijski plan Društva za 2016. godinu razmatran je i usvojen na sjednici Nadzornog odbora i Skupštine VVK 15. prosinca 2015. godine.

Očekujemo nastavak aktivnosti na donošenju Zakona o vodnim uslugama, izmjenju Uredbe o

uslužnim područjima i da se slijedom toga u slijedećem razdoblju dovršetkom preustroja tvrtke stabilizira poslovanje i otvore nova radna mjesta. Izradom operativnog i financijskog plana definirano je očekivano poslovanje u 2016. godini, te su podijeljena zaduženja svakoj organizacijskoj jedinici unutar poduzeća.

OBAVIJEST O ZAŠTITI OKOLIŠA

U sustavu poslovanja Društva radi uređaj za pročišćavanje otpadnih voda (UPOV JOŠINE) i uređaj u Nuštru. Puštena je u rad I faza rada (preko grube rešetke) uređaja za pročišćavanje otpadnih voda u Otoku, Ivankovu i Cerni, a II faza slijedi nakon postignute potrebne priključenosti na mrežu odvodnje. Sredstva za izgradnju uređaja u Otoku, Ivankovu i Cerni su osigurana iz programa Svjetske banke. Investicija je vrijedna oko 10 milijuna eura, a općine će preko VVK vratiti 10% kredita, dok je 90% sredstava bespovratno. Navedenim uređajima upravljat će se s vinkovačkog uređaja Jošine, kao središnjeg uređaja.

Tijekom 2015. godine ukupna proizvodnja mulja na uređaju Jošine je bila 2835 m³ (2014. godine – -2624 m³), a ukupno je pročišćeno 5.531.505 m³ otpadne vode (2014. godine - 4.654.161 m³ otpadne vode, 2013.- 4.304.116 m³, 2012. – 3.284.643 m³ otpadne vode, 2011. godine 4.782.609 m³).

Svi parametri u analizama pročišćene otpadne vode prema recipijentu su daleko ispod maksimalno dopuštenih koncentracija, te su sve analize od strane Veterinarskog zavoda upućene prema Hrvatskim vodama zadovoljavale uvjete za 3. stupanj pročišćavanja otpadne vode.

Hrvatskim vodama se šalju, jednom mjesečno, svi izvještaji analiza za pročišćenu otpadnu vodu.

Svake godine, za prethodnu kalendarsku godinu, radi se prijava u Registar onečišćivanja okoliša (ROO), u koji se upisuju aktivnosti djelovanja na pojedine sastavnice okoliša. Hrvatska agencija za okoliš i prirodu na taj način ima uvida u radnje koje se provode u VVK d.o.o., te nadziru i prate emisije u okoliš i radnje vezane za gospodarenje otpadom. Društvo je upisano i u očevidnik prijevoznika otpada, te Očevidnik određenih osoba koje skladište vlastiti prijevozni otpad što je u skladu sa zakonskim i podzakonskim aktima. Organizirano se provodi razvrstavanje i odvojeno sakupljanje opasnog i neopasnog otpada po ključnim brojevima, na mjestu nastanka otpada.

Opasni otpad se skladišti u skladištu opasnog otpada, vode se očevidnici o nastanku i tijeku otpada, te se najmanje jednom godišnje otpad predaje na zbrinjavanje tvrtkama koje imaju valjanu dozvolu za gospodarenje otpadom. Zaposlenici su prošli izobrazbu za povjerenika za otpad i za odgovornu osobu za gospodarenje otpadom, a oni daljnjim aktivnostima svoja saznanja svakodnevno prenose u svom radnom okruženju o važnosti zaštite okoliša, stoga što svaki otpad koji se odbaci u prirodi dopije i u pitke vode i nanosi velike štete.

U Vinkovcima, 31. ožujka 2016. godine.

Direktor:
Dražen Milinković, dipl.ing.